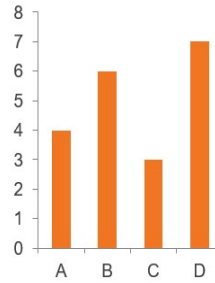
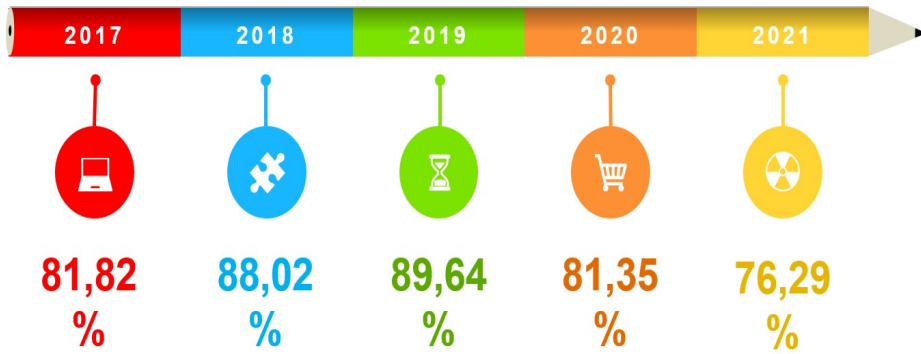


# Realisasi Belanja



**PENDIDIKAN**  
Meningkatkan kualitas sumber daya manusia yang berkepribadian, berakhlak mulia, cerdas, sehat dan unggul.

**04 Berbudaya**

Dalam melaksanakan pembangunan haruslah tetap memiliki kepribadian dalam kebudayaan.

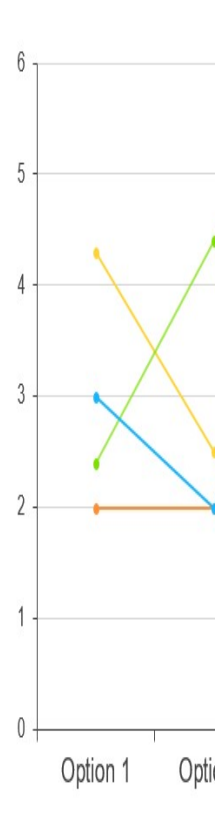
**Maju Agamis Berbudaya**

Meningkatkan kualitas sumber daya manusia yang berkepribadian, berakhlak mulia, cerdas, sehat dan unggul.



# LAPORAN STATISTIK KEUANGAN PEMERINTAH DAERAH KOTA CIMAHI

## TAHUN 2021



## SWOT ANALISIS

### SDM

Meningkatkan kualitas sumber daya manusia yang berkepribadian, berakhlak mulia, cerdas, sehat dan unggul.

### AMANAH

Meningkatkan penyelenggaraan pemerintahan yang amanah, profesional, efektif, efisien, dan ekonomis yang berbasis pada sistem penganggaran yang pro publik.

### Lingkungan

Mewujudkan pembangunan berkelanjutan berwawasan lingkungan meningkatkan kualitas derajat kehidupan masyarakat yang berkeadilan.

### EKONOMI KERAKYATAN

Memberdayakan perekonomian daerah berbasis ekonomi kerakyatan yang berorientasi pada pengembangan sektor jasa berbasis teknologi informasi dan industri kecil menengah dalam upaya pengentasan kemiskinan.

**Kegiatan**

**Rp 10.000**

**Output**

Present

Output

Output

Output

Output

## KATA PENGANTAR

Dengan memanjatkan Puji Syukur Kehadirat Allah Subhanahu wata'ala yang telah memberikan rahmat dan karunia-Nya, akhirnya Laporan Statistik Keuangan Pemerintah Kota Cimahi selesai disusun dalam bentuk buku.

Penyusunan Laporan Statistik Keuangan Pemerintah Kota Cimahi ini dilakukan sebagai implementasi dari Peraturan Menteri Dalam Negeri Nomor 77 Tahun 2020 tentang Pedoman Teknis Pengelolaan Keuangan Daerah, dimana Laporan Statistik Keuangan Pemerintah Daerah disusun berdasarkan Bagian Akun Standar (BAS) Statistik Keuangan Pemerintah Daerah, yang terdiri atas:

- 1) Laporan Operasional (*Statement of Operations*);
- 2) Laporan Arus Ekonomi lainnya (*Statement of Other Economic Flows*);
- 3) Neraca (*Balance Sheet*);
- 4) Laporan Sumber dan Penggunaan Kas; dan
- 5) Indikator Fiskal dalam kerangka Statistik Keuangan Pemerintah Daerah.

Semoga dengan tersusunnya Laporan Keuangan ini dapat memberikan penjelasan yang memadai serta lebih dapat meningkatkan kinerja dan akuntabilitas pengelolaan keuangan daerah sehingga pemerintahan yang baik ( *Good Governance* ) secara bertahap dapat terwujud, amin.

**Cimahi, Agustus 2022**  
**KEPALA BADAN PENGELOLA**  
**KEUANGAN DAN ASET DAERAH**  
**SELAKU**  
**BENDAHARA UMUM DAERAH**



**Drg. CHANIFAH LISTYARINI, MHM**  
Pembina Utama Muda  
NIP. 19670320 199203 2005

# DAFTAR ISI

<b>KATA PENGANTAR</b>	i
<b>DAFTAR ISI</b>	ii
<b>Laporan Statistik Keuangan Pemerintah Daerah</b>	
1. Laporan Operasional (Statement of Operations);	
2. Laporan Arus Ekonomi lainnya ( <i>Statement of Other Economic Flows</i> );	
3. Neraca ( <i>Balance Sheet</i> );	
4. Laporan Sumber dan Penggunaan Kas; dan	
5. Indikator Fiskal dalam kerangka Statistik Keuangan Pemerintah Daerah.	
6. Catatan Atas Laporan Statistik.	

**Laporan Operasional**  
**(*Statement of***  
***Operations*)**



**LAPORAN OPERASIONAL**  
*Statement Of Operations*  
**UNTUK TAHUN YANG BERAKHIR SAMPAI DENGAN 31 DESEMBER 2021**

(Dalam Rupiah)

NO	URAIAN	2021	2020	Kenaikan / Penurunan	(%)
<b>I</b>	<b>KEGIATAN OPERASIONAL</b>				
<b>1</b>	<b>PENDAPATAN</b>				
	<b>PENDAPATAN ASLI DAERAH</b>				
	Pendapatan Pajak Daerah	Rp 203.700.704.578,00	Rp 179.325.342.134,00	Rp 24.375.362.444,00	13,59
	Pendapatan Retribusi Daerah	Rp 12.171.916.379,00	Rp 17.838.995.698,00	Rp (5.667.079.319,00)	-31,77
	Pendapatan Hasil Pengelolaan Kekayaan Daerah yang Dipisahkan	Rp 9.956.960.000,00	Rp 9.778.080.000,00	Rp 178.880.000,00	1,83
	Pendapatan Asli Daerah Lainnya	Rp 207.335.232.391,49	Rp 161.672.800.908,91	Rp 45.662.431.482,58	28,24
	<b>Jumlah Pendapatan Asli Daerah</b>	<b>Rp 433.164.813.348,49</b>	<b>Rp 368.615.218.740,91</b>	<b>Rp 64.549.594.607,58</b>	<b>17,51</b>
	<b>PENDAPATAN TRANSFER</b>				
	<b>TRANSFER PEMERINTAH PUSAT - DANA PERIMBANGAN</b>				
	Dana Bagi Hasil Pajak	Rp 51.986.941.479,00	Rp 48.571.558.676,00	Rp 3.415.382.803,00	7,03
	Dana Bagi Hasil Sumber Daya Alam	Rp 29.733.151.567,00	Rp 39.583.428.911,00	Rp (9.850.277.344,00)	-24,88
	Dana Alokasi Umum	Rp 530.425.978.000,00	Rp 539.717.972.000,00	Rp (9.291.994.000,00)	-1,72
	Dana Alokasi Khusus	Rp 131.759.768.941,00	Rp 160.457.085.903,00	Rp (28.697.316.962,00)	-17,88
	<b>Jumlah Pendapatan Transfer Dana Perimbangan</b>	<b>Rp 743.905.839.987,00</b>	<b>Rp 788.330.045.490,00</b>	<b>Rp (44.424.205.503,00)</b>	<b>-5,64</b>
	<b>TRANSFER PEMERINTAH PUSAT - LAINNYA</b>				
	Dana Otonomi Khusus	Rp -	Rp -	Rp -	-
	DID	Rp 52.247.274.000,00	Rp 97.730.028.000,00	Rp (45.482.754.000,00)	-46,54
	<b>Jumlah Pendapatan Transfer Lainnya</b>	<b>Rp 52.247.274.000,00</b>	<b>Rp 97.730.028.000,00</b>	<b>Rp (45.482.754.000,00)</b>	<b>-46,54</b>
	<b>TRANSFER PEMERINTAH PROVINSI</b>				
	Pendapatan Bagi Hasil Pajak	Rp 126.781.787.043,00	Rp 119.792.475.687,00	Rp 6.989.311.356,00	5,83
	Bantuan Keuangan Provinsi	Rp 105.707.342.961,00	Rp -	Rp 105.707.342.961,00	
	<b>Jumlah Pendapatan Transfer Pemerintah Provinsi</b>	<b>Rp 232.489.130.004,00</b>	<b>Rp 119.792.475.687,00</b>	<b>Rp 112.696.654.317,00</b>	<b>94,08</b>
	<b>Jumlah Pendapatan Transfer</b>	<b>Rp 1.028.642.243.991,00</b>	<b>Rp 1.005.852.549.177,00</b>	<b>Rp 22.789.694.814,00</b>	<b>2,27</b>
	<b>LAIN-LAIN PENDAPATAN YANG SAH</b>				
	Pendapatan Hibah	Rp 83.494.375.949,80	Rp 59.439.221.689,98	Rp 24.055.154.259,82	40,47
	Pendapatan Dana Darurat	Rp -	Rp -	Rp -	-
	Pendapatan Lainnya	Rp 71.950.231,00	Rp 23.922.151.027,00	Rp (23.850.200.796,00)	-99,70
	<b>Jumlah Lain-lain Pendapatan yang Sah</b>	<b>Rp 83.566.326.180,80</b>	<b>Rp 83.361.372.716,98</b>	<b>Rp 204.953.463,82</b>	<b>0,25</b>
	<b>JUMLAH PENDAPATAN</b>	<b>Rp 1.545.373.383.520,29</b>	<b>Rp 1.457.829.140.634,89</b>	<b>Rp 87.544.242.885,40</b>	<b>6,01</b>
<b>2</b>	<b>BEBAN</b>				
	Beban Pegawai	Rp 626.341.641.494,00	Rp 654.522.752.844,00	Rp (28.181.111.350,00)	-4,31
	Beban Persediaan	Rp 147.997.945.138,29	Rp 174.752.300.288,94	Rp (26.754.355.150,65)	-15,31
	Beban Jasa	Rp 336.911.501.029,62	Rp 263.219.286.073,75	Rp 73.692.214.955,87	28,00
	Beban Pemeliharaan	Rp 46.128.442.345,00	Rp 14.290.438.232,00	Rp 31.838.004.113,00	222,79
	Beban Perjalanan Dinas	Rp 25.225.731.969,00	Rp 36.159.340.024,00	Rp (10.933.608.055,00)	-30,24
	Beban Bunga	Rp 276.614.324,47	Rp 458.243.473,20	Rp (181.629.148,73)	-39,64
	Beban Subsidi	Rp 410.574.000,00	Rp -	Rp 410.574.000,00	
	Beban Hibah	Rp 18.250.155.200,00	Rp 13.856.011.450,00	Rp 4.394.143.750,00	31,71
	Beban Bantuan Sosial	Rp 2.571.530.000,00	Rp 2.864.475.000,00	Rp (292.945.000,00)	-10,23
	Beban Penyusutan	Rp 122.398.887.198,70	Rp 182.254.741.087,95	Rp (59.855.853.889,25)	-32,84
	Beban Amortisasi	Rp 1.329.017.633,25	Rp 1.498.437.358,25	Rp (169.419.725,00)	-11,31
	Beban Penyisihan Piutang	Rp 2.666.559.266,06	Rp 12.404.995.594,40	Rp (9.738.436.328,33)	-78,50
	Beban Transfer	Rp -	Rp -	Rp -	-
	Beban Lain-lain	Rp 334.507.323,99	Rp 728.625.259,50	Rp (394.117.935,51)	-54,09
	<b>JUMLAH BEBAN</b>	<b>Rp 1.330.843.106.922,38</b>	<b>Rp 1.357.009.646.685,98</b>	<b>Rp (26.166.539.763,61)</b>	<b>-1,93</b>
	<b>SURPLUS/DEFISIT DARI OPERASI</b>	<b>Rp 214.530.276.597,91</b>	<b>Rp 100.819.493.948,91</b>		
<b>3</b>	<b><u>SURPLUS/DEFISIT DARI KEGIATAN NON OPERASIONAL</u></b>				
	Surplus Penjualan Aset Non Lancar				
	Surplus Penyelesaian Kewajiban Jangka Panjang	Rp -	Rp -	Rp -	-
	Defisit Penjualan Aset Nonlancar	Rp -	Rp -	Rp -	-
	Defisit Penyelesaian Kewajiban Jangka Panjang	Rp -	Rp -	Rp -	-
	Surplus/Defisit dari Kegiatan Non Operasional Lainnya	-Rp 5.130.797.753,00	-Rp 11.341.280.894,45	Rp 6.210.483.141,45	-54,76
	<b>JUMLAH SURPLUS/DEFISIT DARI KEGIATAN NON OPERASIONAL</b>	<b>-Rp 5.130.797.753,00</b>	<b>-Rp 11.341.280.894,45</b>	<b>Rp 6.210.483.141,45</b>	<b>-54,76</b>
	<b>JUMLAH SURPLUS/DEFISIT SEBELUM POS LUAR BIASA</b>	<b>Rp 209.399.478.844,91</b>	<b>Rp 89.478.213.054,46</b>	<b>Rp 119.921.265.790,45</b>	<b>134,02</b>
<b>4</b>	<b><u>POS LUAR BIASA</u></b>				
	Pendapatan Luar Biasa	Rp -	Rp -	Rp -	-
	Beban Luar Biasa	Rp 9.736.649.668,00	Rp 10.612.007.886,38	Rp (875.358.218,38)	-8,25
	<b>POS LUAR BIASA</b>	<b>-Rp 9.736.649.668,00</b>	<b>-Rp 10.612.007.886,38</b>	<b>Rp 875.358.218,38</b>	<b>-8,25</b>
	<b>SURPLUS/DEFISIT-LO</b>	<b>Rp 199.662.829.176,91</b>	<b>Rp 78.866.205.168,08</b>	<b>Rp 120.796.624.008,83</b>	<b>153,17</b>

Catatan atas laporan statistik merupakan bagian yang tak terpisahkan dari laporan keuangan secara keseluruhan.

**Laporan Arus  
Ekonomi Lainnya  
(*Statement of Other  
Economic Flows*)**

**LAPORAN ARUS KAS EKONOMI LAINNYA**  
**Statement of Other Economic Flows**  
**UNTUK TAHUN YANG BERAKHIR SAMPAI DENGAN**  
**31 DESEMBER 2021 DAN 2020**

(Dalam Rupiah)

NO	URAIAN	2021	2020
1	<b>PERUBAHAN KEKAYAAN NETTO KARENA ARUS EKONOMI LAINNYA</b>	<b>4.832.602.805,25</b>	<b>(393.218.225,60)</b>
2	DAMPAK KUMULATIF PERUBAHAN KEBIJAKAN/KESALAHAN MENDASAR:	(0,52)	0,91
3	KOREKSI NILAI PIUTANG	(4.175.918.915,75)	(8.328.101.111,35)
4	KOREKSI NILAI UTANG	(21.905.000,00)	-
5	KOREKSI NILAI PERSEDIAAN	(4.683.461,90)	(27.912.082,00)
6	KOREKSI NILAI ASET TETAP	(1.265.202.393,86)	(2.300.574.403,87)
7	KOREKSI NILAI ASET LAINNYA	-	7.147.191.431,60
8	LAIN-LAIN (Perubahan Basis Akuntansi)	-	-
	- Penyisihan Piutang	84.553.855,62	725.109.015,27
	- Akumulasi Penyusutan	10.184.503.367,13	2.315.992.928,42
	- Akumulasi Amortisasi	0,01	-
9	PENDAPATAN YANG DITANGGUHKAN	-	-
10	KOREKSI UTANG PFK	29.572.880,52	74.039.638,42
11	KEUNTUNGAN/KERUGIAN INVESTASI PEMERINTAH DAERAH	1.682.474,00	1.036.357,00

Catatan atas laporan statistik merupakan bagian yang tak terpisahkan dari laporan keuangan secara keseluruhan.

**Neraca**  
***(Balance Sheet)***

**NERACA**  
**Balance Sheet**  
**PER 31 DESEMBER 2021**

(Dalam Rupiah)

No.	Uraian	2021	2020
<b>I</b>	<b>ASET</b>		
<b>1</b>	<b>ASET LANCAR</b>		
	Kas di Kas Daerah	261.726.825.185,51	252.983.054.384,92
	Kas di RSUD	40.989.619.473,61	12.624.391.630,61
	Kas di Bendahara Pengeluaran	148.923.030,52	-
	Kas di Bendahara Penerimaan	659.044,00	-
	Kas di Kas BLUD Air Minum	861.472.095,00	195.990.640,00
	Kas Di Kas BLUD Puskesmas	3.174.447.354,00	2.573.771.153,00
	Kas Dana Bos	1.763.418.438,00	2.490.895.654,00
	Kas Lainnya	590.793.711,00	560.144.677,00
	Investasi Jangka Pendek	-	-
	Piutang Pajak	128.892.710.993,00	198.458.610.887,00
	Penyisihan Piutang Pajak	(46.745.285.110,18)	(135.641.054.045,82)
	<b>Piutang Pajak Netto</b>	<b>82.147.425.882,83</b>	<b>62.817.556.841,19</b>
	Piutang Retribusi	2.271.651.667,00	3.264.415.784,00
	Penyisihan Piutang Retribusi	(1.510.951.900,38)	(1.691.808.387,35)
	<b>Piutang Retribusi Netto</b>	<b>760.699.766,62</b>	<b>1.572.607.396,66</b>
	Piutang Transfer Pemerintah Pusat	-	<b>27.370.729.034,00</b>
	Piutang Transfer Pemerintah Daerah Lainnya	9.794.305.571,00	6.877.800.265,00
	Belanja Dibayar Dimuka	4.576.692.589,29	10.378.639.377,91
	Bagian Lancar Pinjaman Kepada Perusahaan Negara	-	-
	Bagian Lancar Pinjaman Kepada Perusahaan Daerah	-	-
	Bagian Lancar Pinjaman Kepada Perusahaan Pusat	-	-
	Bagian Lancar Pinjaman Kepada Perusahaan Daerah Lainnya	-	-
	Bagian Lancar Tagihan Penjualan Angsuran	-	-
	Bagian Lancar Tuntutan Ganti Rugi	217.551.668,00	217.551.668,00
	Penyisihan Bagian Lancar Tuntutan Ganti Rugi	(217.551.668,00)	(217.551.668,00)
	<b>Bagian Lancar Tuntutan Ganti Rugi Netto</b>	<b>-</b>	<b>-</b>
	Piutang Lainnya	9.567.340.661,47	5.426.999.986,32
	Penyisihan Piutang Lainnya	(2.298.845.270,88)	(942.440.653,32)
	<b>Piutang Lainnya Netto</b>	<b>7.268.495.390,59</b>	<b>4.484.559.333,00</b>
	Persediaan	32.019.657.874,93	38.927.924.338,32
	<b>Jumlah Aset Lancar</b>	<b>445.823.435.406,89</b>	<b>423.858.064.725,60</b>
<b>2</b>	<b>INVESTASI JANGKA PANJANG</b>		
	<b>Investasi Nonpermanen</b>		
	Pinjaman Jangka Panjang	50.591.536,00	48.909.062,00
	Investasi dalam Surat Utang Negara	-	-
	Investasi dalam Proyek Pembangunan	-	-
	Investasi Nonpermanen Lainnya	-	-
	<b>Jumlah Investasi Nonpermanen</b>	<b>50.591.536,00</b>	<b>48.909.062,00</b>
	<b>Investasi Permanen</b>		
	Penyertaan Modal Pemerintah Daerah	68.493.992.363,50	68.660.344.186,50
	Investasi Permanen Lainnya	-	-
	<b>Jumlah Investasi Permanen</b>	<b>68.493.992.363,50</b>	<b>68.660.344.186,50</b>
	<b>Jumlah Investasi Jangka Panjang</b>	<b>68.544.583.899,50</b>	<b>68.709.253.248,50</b>
<b>3</b>	<b>ASET TETAP</b>		
	Tanah	1.056.705.806.799,00	1.054.785.789.081,00
	Peralatan dan Mesin	694.191.726.346,98	653.697.490.905,54
	Gedung dan Bangunan	772.624.864.228,52	745.821.693.568,20
	Jalan, Irigasi, dan Jaringan	826.964.855.561,52	788.273.686.779,63
	Aset Tetap Lainnya	70.405.620.977,47	67.891.291.041,47
	Konstruksi dalam Pengerjaan	211.996.377.038,36	51.926.798.918,36
	Akumulasi Penyusutan	(1.231.876.277.638,95)	(1.119.661.893.807,38)
	<b>Jumlah Aset Tetap</b>	<b>2.401.012.973.312,90</b>	<b>2.242.734.856.486,82</b>

No.	Uraian	2021	2020
<b>4</b>	<b>DANA CADANGAN</b>		
	Dana Cadangan	-	-
	<b>Jumlah Dana Cadangan</b>	-	-
<b>5</b>	<b>ASET LAINNYA</b>		
	Tagihan Penjualan Angsuran	-	-
	Tuntutan Ganti Rugi	-	-
	Kemitraan dengan Pihak Ketiga	3.348.345.000,00	3.348.345.000,00
	Aset Tak Berwujud	9.932.562.034,90	8.733.693.634,90
	Akumulasi Amortisasi	(8.229.263.872,40)	(6.900.246.239,16)
	Aset Tak Berwujud Netto	<b>1.703.298.162,51</b>	<b>1.833.447.395,75</b>
	Aset Lain-Lain	16.955.466.977,42	19.709.611.280,92
	<b>Jumlah Aset Lainnya</b>	<b>22.007.110.139,93</b>	<b>24.891.403.676,67</b>
	<b>JUMLAH ASET</b>	<b>2.937.388.102.759,22</b>	<b>2.760.193.578.137,59</b>
<b>II</b>	<b>KEWAJIBAN</b>		
<b>1</b>	<b>KEWAJIBAN JANGKA PENDEK</b>		
	Utang Perhitungan Pihak Ketiga (PFK)	48.276.595,00	40.349.191,00
	Utang Bunga	129.039.156,47	161.298.946,00
	Bagian Lancar Utang Jangka Panjang	855.508.220,00	855.508.220,00
	Pendapatan Diterima Dimuka	-	-
	Utang Belanja	4.141.620.812,00	19.004.747.924,00
	Utang Jangka Pendek Lainnya	13.622.915.723,00	25.180.855.366,00
	<b>Jumlah Kewajiban Jangka Pendek</b>	<b>18.797.360.506,47</b>	<b>45.242.759.647,00</b>
<b>2</b>	<b>KEWAJIBAN JANGKA PANJANG</b>		
	Utang Dalam Negeri	2.566.524.658,70	3.422.032.878,70
	Utang Luar Negeri	-	-
	Utang Jangka Panjang Lainnya	-	-
	<b>Jumlah Kewajiban Jangka Panjang</b>	<b>2.566.524.658,70</b>	<b>3.422.032.878,70</b>
	<b>JUMLAH KEWAJIBAN</b>	<b>21.363.885.165,17</b>	<b>48.664.792.525,70</b>
<b>III</b>	<b>EKUITAS</b>		
	EKUITAS	2.916.024.217.594,05	2.711.528.785.611,89
	<b>JUMLAH KEWAJIBAN DAN EKUITAS DANA</b>	<b>2.937.388.102.759,22</b>	<b>2.760.193.578.137,59</b>

Catatan atas laporan keuangan merupakan bagian yang tak terpisahkan dari laporan keuangan secara keseluruhan.

# **Laporan Sumber dan Penggunaan Kas**

**LAPORAN SUMBER DAN PENGGUNAAN KAS  
UNTUK TAHUN YANG BERAKHIR SAMPAI DENGAN  
31 DESEMBER 2021 DAN 2020**

(Dalam Rupiah)

No.	Uraian	2021	2020
1	<b>Arus Kas dari Aktivitas Operasi</b>		
2	<b>Arus Masuk Kas</b>		
3	Penerimaan Pajak Daerah	179.891.802.692,00	158.937.237.899,00
4	Penerimaan Retribusi daerah	11.548.482.640,00	15.243.650.522,00
5	Penerimaan Hasil Pengelolaan Kekayaan Daerah yang Dipisahkan	9.956.960.000,00	9.778.080.000,00
6	Penerimaan Lain-lain PAD yang sah	202.654.762.893,11	190.008.897.075,91
7	Penerimaan Dana Bagi Hasil Pajak	61.309.116.578,00	50.460.873.698,00
8	Penerimaan Dana Bagi Hasil Sumber Daya Alam	47.781.705.502,00	38.645.976.130,00
9	Penerimaan Dana Alokasi Umum	530.425.978.000,00	539.717.972.000,00
10	Penerimaan Dana Alokasi Khusus	131.759.768.941,00	160.457.085.903,00
11	Penerimaan Dana Otonomi Khusus	-	-
12	Penerimaan Dana Penyesuaian	52.247.274.000,00	97.730.028.000,00
13	Penerimaan Pendapatan Bagi Hasil Pajak	123.865.281.737,00	118.963.390.897,00
14	Penerimaan Bagi Hasil Lainnya	-	-
15	Bantuan Keuangan dari Provinsi Jawa Barat	105.707.342.961,00	23.922.151.027,00
16	Penerimaan Hibah	6.700.327.000,00	140.839.566,00
17	Penerimaan Dana Darurat	-	-
18	Dana BOS	55.161.824.000,00	52.270.900.000,00
19	Penerimaan dari Pendapatan Lainnya	71.950.231,00	-
20	<b>Jumlah Arus Masuk Kas</b>	<b>1.519.082.577.175,11</b>	<b>1.456.277.082.717,91</b>
21	<b>Arus Keluar Kas</b>		
22	Pembayaran Pegawai	643.977.236.028,00	636.883.229.738,00
23	Pembayaran Barang	555.391.457.278,00	456.337.905.380,02
24	Pembayaran Bunga	308.874.114,00	781.441.813,09
25	Pembayaran Subsidi	410.574.000,00	-
26	Pembayaran Hibah	18.999.042.200,00	13.856.011.450,00
27	Pembayaran Bantuan Sosial	2.571.530.000,00	2.864.475.000,00
28	Pembayaran Bantuan Keuangan	-	-
29	Pembayaran Tak Terduga	12.793.426.443,00	74.352.158.320,00
30	Pembayaran Bagi Hasil Pajak	-	-
31	Pembayaran Bagi Hasil Retribusi	-	-
32	Pembayaran Bagi Hasil Pendapatan Lainnya	-	-
33	Pembayaran Kejadian Luar Biasa	-	-
34	<b>Jumlah Arus Keluar Kas</b>	<b>1.234.452.140.063,00</b>	<b>1.185.075.221.701,11</b>
35	<b>Arus Kas Bersih dari Aktivitas Operasi</b>	<b>284.630.437.112,11</b>	<b>271.201.861.016,80</b>
36	<b>Arus Kas dari Aktivitas Investasi</b>		
37	<b>Arus Masuk Kas</b>		
38	Pencairan Dana Cadangan	-	-
39	Penjualan atas Tanah	-	-
40	Penjualan atas Peralatan dan Mesin	-	1.662.403.182,00
41	Penjualan atas Gedung dan bangunan	10.511.600,00	56.974.000,00
42	Penjualan atas Jalan, Irigasi dan Jaringan	-	-
43	Penjualan atas Aset Tetap Lainnya	1.042.471.728,00	-
44	Penjualan atas Aset Lainnya	-	-
45	Hasil Penjualan Kekayaan Daerah yang Dipisahkan	-	-
46	Penerimaan Penjualan Investasi Non Permanen	-	-
47	<b>Jumlah Arus Masuk Kas</b>	<b>1.052.983.328,00</b>	<b>1.719.377.182,00</b>
48	<b>Arus Keluar Kas</b>		
49	Pembentukan Dana Cadangan	-	-
50	Perolehan Tanah	1.924.413.918,00	24.237.283.327,00
51	Perolehan Peralatan dan Mesin	40.367.666.054,00	36.574.433.534,00
52	Perolehan Gedung dan bangunan	92.323.402.639,00	19.768.621.392,00
53	Perolehan Jalan, Irigasi dan Jaringan	109.597.606.795,00	13.598.490.000,00
54	Perolehan Aset Tetap Lainnya	2.847.475.380,00	3.065.785.548,00
55	Perolehan Aset Lainnya	-	-



No.	Uraian	2021	2020
56	Penyertaan Modal Pemerintah Daerah		-
57	Pengeluaran Pembelian Investasi Non Permanen		-
58	<b>Jumlah Arus Keluar Kas</b>	<b>247.060.564.786,00</b>	<b>97.244.613.801,00</b>
59	<b>Arus Kas Bersih dari Aktivitas Investasi</b>	<b>(246.007.581.458,00)</b>	<b>(95.525.236.619,00)</b>
60	<b>Arus Kas dari Aktivitas Pendanaan</b>		
61	<b>Arus Masuk Kas</b>		
62	Pinjaman Dalam Negeri-Pemerintah Pusat		-
63	Pinjaman Dalam Negeri-Pemerintah Daerah Lainnya		-
64	Pinjaman Dalam Negeri-Lembaga Keuangan Bank		8.548.192.400,00
65	Pinjaman Dalam Negeri-Lembaga Keuangan Bukan Bank		-
66	Pinjaman Dalam Negeri-Obligasi		-
67	Pinjaman Dalam Negeri-Lainnya		-
68	Penerimaan Kembali Pinjaman Kepada Perusahaan Negara		-
69	Penerimaan Kembali Pinjaman Kepada Perusahaan Daerah		-
70	Penerimaan Kembali Pinjaman Kepada Perusahaan Daerah Lainnya		-
71	Penarikan Kembali Investasi Daerah - Dana Bergulir		-
72	<b>Jumlah Arus Masuk Kas</b>	<b>-</b>	<b>8.548.192.400,00</b>
73	<b>Arus Keluar Kas</b>		
74	Pembayaran Pokok Pinjaman Dalam Negeri-Pemerintah Pusat	855.508.220,00	855.508.220,00
75	Pembayaran Pokok Pinjaman Dalam Negeri-Pemerintah Daerah Lainnya		-
76	Pembayaran Pokok Pinjaman Dalam Negeri-Lembaga Keuangan Bank		33.705.190.978,00
77	Pembayaran Pokok Pinjaman Dalam Negeri-Lembaga Keuangan Bukan Bank		-
78	Pembayaran Pokok Pinjaman Dalam Negeri-Obligasi		-
79	Pembayaran Pokok Pinjaman Dalam Negeri-Lainnya		185.648.400,00
80	Pemberian Pinjaman Kepada Perusahaan Negara		-
81	Pemberian Pinjaman Kepada Perusahaan Daerah		-
82	Pemberian Pinjaman Kepada Perusahaan Daerah Lainnya		-
83	Penyertaan Modal Pemerintah Daerah		-
84	<b>Jumlah Arus Keluar Kas</b>	<b>855.508.220,00</b>	<b>34.746.347.598,00</b>
85	<b>Arus Kas Bersih dari Aktivitas Pendanaan</b>	<b>(855.508.220,00)</b>	<b>(26.198.155.198,00)</b>
86	<b>Arus Kas dari Aktivitas Transitoris</b>		
87	<b>Arus Masuk Kas</b>		
88	Penerimaan Perhitungan Fihak Ketiga (PFK)	94.401.906.222,00	85.776.323.087,00
89	<b>Jumlah Arus Masuk Kas</b>	<b>94.401.906.222,00</b>	<b>85.776.323.087,00</b>
90	<b>Arus Keluar kas</b>		
91	Pengeluaran Perhitungan Fihak Ketiga (PFK)	94.364.065.094,00	86.040.091.111,00
92	<b>Jumlah Arus Keluar Kas</b>	<b>94.364.065.094,00</b>	<b>86.040.091.111,00</b>
93	<b>Arus Kas Bersih dari Aktivitas transitoris</b>	<b>37.841.128,00</b>	<b>(263.768.024,00)</b>
94	<b>Kenaikan/Penurunan Kas</b>	<b>37.805.188.562,11</b>	<b>149.214.701.175,80</b>
95	<b>Saldo Awal Kas di BUD &amp; Kas di Bendahara Pengeluaran</b>	<b>270.908.452.653,53</b>	<b>121.693.751.477,73</b>
96	<b>Saldo Akhir Kas di BUD &amp; Kas di Bendahara Pengeluaran</b>	<b>308.713.641.215,64</b>	<b>270.908.452.653,53</b>
97	<b>Saldo Akhir Kas</b>	<b>308.713.641.215,64</b>	<b>270.908.452.653,53</b>

Catatan atas laporan keuangan merupakan bagian yang tak terpisahkan dari laporan keuangan secara keseluruhan.

**Indikator Fiskal dalam  
kerangka Statistik Keuangan  
Pemerintah Daerah**



**Rasio Belanja Operasi terhdap Belanja**

No	Tahun	Belanja Operasi	Belanja	Rasio	Rasio %
1	2015	894.178.358.252,00	1.074.961.450.668,00	0,83	83,18
2	2016	1.083.425.203.804,00	1.358.743.658.898,00	0,80	79,74
3	2017	1.067.738.001.390,00	1.339.382.098.733,00	0,80	79,72
4	2018	1.208.594.088.813,00	1.489.072.968.877,00	0,81	81,16
5	2019	1.241.192.271.600,15	1.501.760.938.252,15	0,83	82,65
6	2020	1.110.723.063.381,11	1.282.319.835.502,11	0,87	86,62
7	2021	1.221.658.713.620,00	1.481.512.704.849,00	0,82	82,46

**Rasio Belanja Modal terhdap Belanja**

No	Tahun	Belanja Modal	Belanja	Rasio	Rasio %
1	2015	180.783.092.416,00	1.074.961.450.668,00	0,17	16,82
2	2016	275.139.538.669,00	1.358.743.658.898,00	0,20	20,25
3	2017	270.324.719.343,00	1.339.382.098.733,00	0,20	20,18
4	2018	276.020.230.064,00	1.489.072.968.877,00	0,19	18,54
5	2019	260.337.997.570,00	1.501.760.938.252,15	0,17	17,34
6	2020	97.244.613.801,00	1.282.319.835.502,11	0,08	7,58
7	2021	247.060.564.786,00	1.481.512.704.849,00	0,17	16,68

**Rasio Belanja Langsung terhdap Belanja**

No	Tahun	BL	Belanja	Rasio	Rasio %
1	2015	548.844.559.665,00	1.074.961.450.668,00	0,51	51,06
2	2016	751.104.968.142,00	1.358.743.658.898,00	0,55	55,28
3	2017	837.679.720.058,00	1.339.382.098.733,00	0,63	62,54
4	2018	896.334.800.577,00	1.489.072.968.877,00	0,60	60,19
5	2019	894.363.073.740,15	1.501.760.938.252,15	0,60	59,55
6	2020	643.963.953.485,02	1.282.319.835.502,11	0,50	50,22

**Rasio Belanja Tidak Langsung terhdap Belanja**

No	Tahun	BTL	Belanja	Rasio	Rasio %
1	2015	526.116.891.003,00	1.074.961.450.668,00	0,49	48,94
2	2016	607.638.690.756,00	1.358.743.658.898,00	0,45	44,72
3	2017	501.702.378.675,00	1.339.382.098.733,00	0,37	37,46
4	2018	592.738.168.300,00	1.489.072.968.877,00	0,40	39,81
5	2019	607.397.864.512,00	1.501.760.938.252,15	0,40	40,45
6	2020	638.355.882.017,09	1.282.319.835.502,11	0,50	49,78

**Rasio Efisiensi Belanja**

No	Tahun	Realisasi Belanja	Anggaran Belanja	Rasio	Rasio %
1	2015	1.074.961.450.668,00	1.411.339.250.907,86	0,76	76,17
2	2016	1.358.743.658.898,00	1.690.543.881.701,70	0,80	80,37
3	2017	1.339.382.098.733,00	1.637.050.871.413,09	0,82	81,82
4	2018	1.489.072.968.877,00	1.691.773.488.737,46	0,88	88,02
5	2019	1.501.760.938.252,15	1.675.364.781.120,20	0,90	89,64
6	2020	1.282.319.835.502,11	1.576.350.590.820,19	0,81	81,35
7	2021	1.481.512.704.849,00	1.856.578.149.343,00	0,80	79,80

**Rasio Belanja terhadap PDRB**

No	Tahun	Realisasi Belanja	PDRB	Rasio	Rasio %
1	2015	1.074.961.450.668,00	22.646.621.730.000,00	0,05	4,75
2	2016	1.358.743.658.898,00	24.563.810.800.000,00	0,06	5,53
3	2017	1.339.382.098.733,00	26.580.075.560.000,00	0,05	5,04
4	2018	1.489.072.968.877,00	29.240.033.010.000,00	0,05	5,09
5	2019	1.501.760.938.252,15	32.639.542.100.000,00	0,05	4,60
6	2020	1.282.319.835.502,11	32.210.686.600.000,00	0,04	3,98
7	2021	1.481.512.704.849,00	34.257.398.300.000,00	0,04	4,32

**CALK**

# CATATAN ATAS LAPORAN STATISTIK

## 1. Laporan Operasional

Laporan Operasional menyediakan informasi mengenai seluruh kegiatan operasional keuangan Pemerintah Kota Cimahi yang tercerminkan dalam pendapatan-LO, beban-LO dan surplus/defisit operasional yang disusun untuk melengkapi pelaporan dari siklus akuntansi berbasis akrual sehingga penyusunan Laporan Operasional, Laporan Perubahan Ekuitas, dan Neraca mempunyai keterkaitan yang dapat dipertanggungjawabkan. Semua pendapatan-LO, beban-LO dan surplus/defisit operasional dianggarkan dan dicatat berdasarkan azas bruto.

### 1. Pendapatan-LO

Pendapatan-LO adalah hak pemerintah daerah yang diakui sebagai penambah ekuitas dalam periode tahun anggaran yang bersangkutan dan tidak perlu dibayar kembali. Pendapatan dicatat berdasarkan penerimaan bruto (azas bruto) sebelum dikompensasikan dengan pengeluaran dan diakui dalam tahun anggaran berjalan dan pada akhir tahun anggaran.

Pendapatan-LO dalam tahun anggaran berjalan dicatat berdasarkan jumlah kas yang diterima. Pada akhir tahun anggaran, pendapatan yang diakui pada saat timbulnya hak atas pendapatan atau adanya aliran masuk sumber daya ekonomi yang sampai dengan akhir tahun anggaran bersangkutan belum ada realisasi penerimaan kas dicatat di Neraca sebagai penambahan Piutang dan Ekuitas Dana Lancar. Pendapatan diakui setelah ada bukti setor ke Kas Daerah dan apabila sampai akhir tahun belum direalisasi ke Kas Daerah, maka dicatat di Neraca sebagai penambah Kas dan Ekuitas Dana Lancar. Pendapatan yang telah diterima untuk periode tahun anggaran selanjutnya dicatat di Neraca sebagai Pendapatan diterima dimuka.

Sumber pendapatan daerah terdiri dari:

- a. Pendapatan Asli Daerah (PAD) yaitu pendapatan pajak daerah, pendapatan retribusi daerah, pendapatan hasil pengelolaan kekayaan daerah yang dipisahkan dan pendapatan asli daerah lainnya;
- b. Pendapatan Transfer yaitu Transfer Pemerintah Pusat – Dana Perimbangan, Transfer dari Pemerintah Pusat – Lainnya dan Transfer Pemerintah Provinsi;
- c. Lain-lain Pendapatanyang Sah terdiri dari pendapatan hibah, pendapatan dana darurat dan pendapatan lainnya.

Jumlah pendapatan-LO Pemerintah Kota Cimahi periode 1 Januari 2021 sampai dengan 31 Desember 2021 adalah sebesar Rp1.545.373.383.520,29. Jumlah tersebut didapat setelah dilakukan penyesuaian pada beberapa transaksi pendapatan yang berpengaruh terhadap neraca.

### 2. Beban

Beban adalah penurunan manfaat ekonomi atau potensi jasa dalam periode pelaporan yang menurunkan ekuitas yang dapat berupa pengeluaran atau konsumsi aset atau timbulnya kewajiban. Beban merupakan semua pengeluaran kas yang mengurangi Ekuitas Dana Lancar dalam periode tahun anggaran bersangkutan yang tidak akan diperoleh pembayarannya kembali oleh Pemerintah Daerah. Beban diakui pada saat timbulnya kewajiban, terjadinya konsumsi aset dan terjadinya penurunan manfaat ekonomi atau potensi jasa dalam periode tahun anggaran bersangkutan.

Pengeluaran beban daerah terdiri dari:

- a. Beban Pegawai
- b. Beban Barang
- c. Beban Bunga
- d. Beban Subsidi
- e. Beban Hibah
- f. Beban Bantuan Sosial
- g. Beban Penyusutan Aset Tetap
- h. Beban Amortisasi Aset Tidak Berwujud
- i. Beban Penyisihan Piutang
- j. Beban Penyisihan Dana Bergulir
- k. Beban Lain-lain

Jumlah beban daerah Pemerintah Kota Cimahi periode 1 Januari 2021 sampai dengan 31 Desember 2021 adalah sebesar Rp1.330.843.106.922,38 jumlah tersebut didapat setelah dilakukan penyesuaian pada beberapa transaksi beban yang berpengaruh terhadap neraca.

Koreksi atas Pengeluaran Beban (penerimaan pengembalian beban) yang terjadi dalam Tahun Anggaran berjalan dicatat sebagai pengurangan beban. Apabila diterima pada Tahun Anggaran berikutnya, koreksi atas pengeluaran beban dicatat dalam lain-lain Pendapatan yang Sah.

## **1.1. Pendapatan LO**

### **1.1.1. Pendapatan Asli Daerah**

Pendapatan Asli Daerah Pemerintah Kota Cimahi periode 1 Januari 2021 sampai dengan 31 Desember 2021 adalah sebesar Rp433.164.813.348,49.

#### **1.1.1.1. Pendapatan Pajak Daerah**

Pendapatan Pajak Daerah periode 1 Januari 2021 sampai dengan 31 Desember 2021 adalah sebesar Rp203.700.704.578,00 yang terdiri dari:

<b>Uraian</b>	<b>Realisasi 2021 (Rp)</b>	<b>Realisasi 2020 (Rp)</b>
Pajak Hotel	301.848.846,00	423.815.698,00
Pajak Restoran	17.048.477.567,00	13.850.188.968,00
Pajak Hiburan	123.330.330,00	220.137.083,00
Pajak Reklame	2.679.178.300,00	2.813.213.850,00
Pajak Penerangan Jalan Umum	37.701.852.705,00	36.900.353.297,00
Pajak Parkir	937.097.932,00	646.077.204,00

Uraian	Realisasi 2021 (Rp)	Realisasi 2020 (Rp)
Pajak Air Tanah	8.472.806.671,00	8.813.258.403,00
Pajak Perolehan Hak Atas Tanah Bangunan	55.960.840.082,00	41.495.177.873,00
Pajak Bumi dan Bangunan Perdesaan dan Perkotaan	80.475.272.145,00	74.163.119.758,00
<b>Jumlah</b>	<b>203.700.704.578,00</b>	<b>179.325.342.134,00</b>

### 1.1.1.2. Pendapatan Retribusi Daerah

Pendapatan Retribusi Daerah periode 1 Januari 2021 sampai dengan 31 Desember 2021 adalah sebesar Rp12.171.916.379,00 yang terdiri dari:

Uraian	Realisasi 2021 (Rp)	Realisasi 2020 (Rp)
Retribusi Jasa Umum	4.644.854.020,00	5.625.659.206,00
Retribusi Jasa Usaha	5.387.268.125,00	7.935.642.168,00
Retribusi Perijinan Tertentu	2.139.794.234,00	4.277.694.324,00
<b>Jumlah</b>	<b>12.171.916.379,00</b>	<b>17.838.995.698,00</b>

Dengan rincian sebagai berikut :

Uraian	Realisasi 2021 (Rp)	Realisasi 2020 (Rp)
<b>Hasil Retribusi Daerah</b>	<b>12.171.916.379,00</b>	<b>17.838.995.698,00</b>
<b>Retribusi Jasa Umum</b>	<b>4.644.854.020,00</b>	<b>5.625.659.206,00</b>
Retribusi Pelayanan Kesehatan	-	1.793.413.500,00
Retribusi Pelayanan Persampahan/Kebersihan	1.562.133.900,00	1.309.268.700,00
Retribusi Pelayanan Pemakaman dan Pengabuan Mayat	181.345.000,00	119.085.000,00
Retribusi Pelayanan Parkir di tepi jalan umum	683.644.000,00	444.189.000,00
Retribusi Pelayanan Pasar	895.585.000,00	879.072.450,00
Retribusi Pengujian Kendaraan Bermotor	588.309.040,00	543.932.260,00
Retribusi Pemeriksaan Alat Pemadam Kebakaran	104.907.500,00	74.546.000,00
Retribusi Pengendalian Menara	259.404.580,00	200.776.696,00



Uraian	Realisasi 2021 (Rp)	Realisasi 2020 (Rp)
Retribusi Penyediaan dan/atau Penyedotan Kakus	157.970.000,00	97.035.000,00
Retribusi Pengelolaan Limbah Cair	38.896.000,00	30.180.000,00
Retribusi Pelayanan Tera / Tera Ulang	172.659.000,00	134.160.600,00
<b>Retribusi Jasa Usaha</b>	<b>5.387.268.125,00</b>	<b>7.935.642.168,00</b>
Retribusi Pemakaian Kekayaan Daerah	5.103.238.125,00	4.291.662.968,00
Retribusi Terminal	253.838.000,00	86.928.000,00
Retribusi Penjualan Produksi Usaha Daerah	30.192.000,00	3.557.051.200,00
<b>Retribusi Perizinan Tertentu</b>	<b>2.139.794.234,00</b>	<b>4.277.694.324,00</b>
Retribusi Izin Mendirikan Bangunan	1.552.574.234,00	3.241.943.324,00
Retribusi Izin Usaha Angkutan Umum	3.450.000,00	3.750.000,00
Retribusi Perpanjangan Izin Mempekerjakan Tenaga Kerja Asing	583.770.000,00	1.032.001.000,00

#### 1.1.1.3. Pendapatan Hasil Pengelolaan kekayaan Daerah yang Dipisahkan

Pendapatan Hasil Pengelolaan Kekayaan Daerah yang Dipisahkan periode 1 Januari 2021 sampai dengan 31 Desember 2021 adalah sebesar Rp9.956.960.000,00 yaitu:

Uraian	2021 (Rp)	2020 (Rp)
Perusahaan Daerah		,
Bagian Laba Atas Penyertaan Modal Pada Perusahaan Milik Daerah (BUMD)	9.956.960.000,00	9.778.080.000,00
<b>Jumlah</b>	<b>9.956.960.000,00</b>	<b>9.778.080.000,00</b>

Pendapatan Hasil Pengelolaan Kekayaan Daerah yang Dipisahkan sebesar Rp9.956.960.000,00 tersebut merupakan bagian deviden atas laba tahun 2021 Pemerintah Kota Cimahi atas kepemilikan 1.07% saham atau sebanyak 104.000.000 lembar saham pada PT Bank BJB.

#### 1.1.1.4. Pendapatan Asli Daerah Lainnya

Pendapatan Asli Daerah Lainnya periode 1 Januari 2021 sampai dengan 31 Desember 2021 adalah sebesar Rp207.335.232.391,49 yang terdiri dari:

Uraian	Realisasi 2021 (Rp)	Realisasi 2020 (Rp)
Hasil Penjualan Aset Daerah Yang Tidak Dipisahkan	1.052.983.328,00	1.719.377.182,00
Hasil Pemanfaatan BMD yang Tidak Dipisahkan-LO	337.911.430,00	
Penerimaan Jasa Giro	9.376.700.958,10	6.061.508.451,14
Pendapatan Bunga Lain.	307.719.834,01	287.203.040,32

Uraian	Realisasi 2021 (Rp)	Realisasi 2020 (Rp)
Lain		
Tuntutan Ganti Kerugian Daerah	3.102.432.744,38	12.281.000,00
Penerimaan Komisi, Potongan, atau Bentuk Lain-LO	561.000,00	-
Pendapatan Denda atas Keterlambatan Pelaksanaan Pekerjaan	184.126.021,00	144.273.512,00
Pendapatan Denda Pajak	1.426.540.148,00	2.093.540.349,00
Pendapatan Denda Retribusi	23.470.807,00	43.239.321,00
Pendapatan Hasil Eksekusi atas Jaminan-LO	49.593.947,00	
Pendapatan dari Pengembalian	315.613.979,00	678.651.795,00
Pendapatan Dari BLUD	191.128.150.715,00	134.007.063.962,45
Sumbangan Pihak Ketiga	-	344.627.748,00
Dana Kapitasi JKN pada FKTP	-	16.041.653.850,00
Pendapatan Denda Lain-lain-LO		37.299.563,00
Dana Non Kapitasi		202.081.135,00
Pendapatan Denda Pemanfaatan BMD yang tidak Dipisahkan-LO	1.177.480,00	
Pendapatan Denda atas Pelanggaran Peraturan Daerah-LO	28.250.000,00	
<b>Jumlah</b>	<b>207.335.232.391,49</b>	<b>161.672.800.908,91</b>

### 1.1.2. Pendapatan Transfer

Pendapatan Transfer berupa Transfer Pemerintah Pusat – Dana Perimbangan. Transfer Pemerintah Pusat – Lainnya. dan Transfer dari Pemerintah Provinsi periode 1 Januari 2021 sampai dengan 31 Desember 2021 adalah sebesar Rp1.028.642.243.991,00.

	2021 (Rp)	2020 (Rp)
Transfer Pemerintah Pusat – Dana Perimbangan	743.905.839.987,00	788.330.045.490,00
Transfer Pemerintah Pusat – Lainnya	52.247.274.000,00	97.730.028.000,00
Pendapatan Transfer Antar Daerah	232.489.130.004,00	119.792.475.687,00
<b>Jumlah</b>	<b>1.028.642.243.991,00</b>	<b>1.005.852.549.177,00</b>

#### 1.1.2.1. Transfer Pemerintah Pusat

Transfer Pemerintah Pusat – Dana Perimbangan periode 1 Januari 2021 sampai dengan 31 Desember 2021 adalah sebesar Rp743.905.839.987,00 yang terdiri dari :

#### 1.1.2.1.1. Dana Bagi Hasil Pajak

Dana Bagi Hasil Pajak periode 1 Januari 2021 sampai dengan 31 Desember 2021 adalah sebesar Rp51.986.941.479,00 yang terdiri dari :

Uraian	Realisasi 2021 (Rp)	Realisasi 2020 (Rp)
DBH Pajak Bumi dan Bangunan	5.740.049.507,00	4.762.204.516,00
DBH PPh Pasal 25 dan Pasal 29	6.039.776.294,00	39.066.170.560,00
DBH PPh Pasal 21	35.315.829.783,00	
DBH Cukai Hasil Tembakau (CHT)	4.891.285.895,00	4.743.183.600,00
<b>Jumlah</b>	<b>51.986.941.479,00</b>	<b>48.571.558.676,00</b>

#### 1.1.2.1.2. Dana Bagi Hasil Sumber Daya Alam

Dana Bagi Hasil Sumber Daya Alam periode 1 Januari 2021 sampai dengan 31 Desember 2021 adalah sebesar Rp29.733.151.567,00 yang terdiri dari :

Uraian	Realisasi 2021 (Rp)	Realisasi 2020 (Rp)
DBH Sumber Daya Alam (SDA) Minyak Bumi	3.358.469.000,00	3.728.732.391,00
DBH Sumber Daya Alam (SDA) Gas Bumi	179.344.000,00	4.613.010.454,00
DBH Sumber Daya Alam (SDA) Mineral dan Batubara- Landrent	769.322.068,00	470.878.981,00
DBH Sumber Daya Alam (SDA) Kehutanan- Provisi Sumber Daya Hutan (PSDH)	85.402.700,00	120.502.643,00
DBH Sumber Daya Alam (SDA) Perikanan	1.128.319.000,00	1.330.780.150,00
DBH Sumber Daya Alam (SDA) Panas Bumi	24.212.294.799,00	29.319.524.292,00
<b>Jumlah</b>	<b>29.733.151.567,00</b>	<b>39.583.428.911,00</b>

#### 1.1.2.1.3. Dana Alokasi Umum

Dana Alokasi Umum periode 1 Januari 2021 sampai dengan 31 Desember 2021 adalah sebesar Rp530.425.978,000,00 yaitu:

	Realisasi 2021 (Rp)	Realisasi 2020 (Rp)
Dana Transfer Umum-Dana Alokasi Umum (DAU)	530.425.978.000,00	539.717.972.000,00

#### 1.1.2.1.4. Dana Alokasi Khusus

Realisasi Dana Alokasi Khusus periode 1 Januari 2021 sampai dengan 31 Desember 2021 adalah sebesar Rp131.759.768.941,00 yaitu:

	Realisasi 2021 (Rp)	Realisasi 2020 (Rp)
Dana Alokasi Khusus Fisik	31.966.257.254,00	45.170.237.820,00
Dana Alokasi Khusus Non Fisik	99.793.511.687,00	115.286.848.083,00
<b>Jumlah</b>	<b>131.759.768.941,00</b>	<b>160.457.085.903,00</b>

#### 1.1.2.2. Transfer Pemerintah Pusat - Lainnya

Transfer Pemerintah Pusat – Lainnya periode 1 Januari 2021 sampai dengan 31 Desember 2021 yaitu:

	2021 (Rp)	2020 (Rp)
DID	52.247.274.000,00	97.730.028.000,00

#### 1.1.2.3. Transfer Pemerintah Provinsi

Transfer dari Pemerintah Provinsi periode 1 Januari 2021 sampai dengan 31 Desember 2021 adalah sebesar Rp232.489.130.004,00 yang terdiri dari:

##### 1.1.2.3.1. Pendapatan Bagi Hasil Pajak

Transfer dari Pemerintah Provinsi periode 1 Januari 2021 sampai dengan 31 Desember 2021 adalah sebesar Rp126.781.787.043,00 yang terdiri dari:

	2021 (Rp)	2020 (Rp)
Bagi Hasil dari Pajak Kendaraan Bermotor	47.893.996.320,00	45.491.082.600,00
Bagi Hasil dari Bea Balik Nama Kendaraan Bermotor	22.789.873.830,00	18.447.005.220,00
Bagi Hasil dari Pajak Bahan Bakar Kendaraan Bermotor	29.736.362.390,00	28.134.133.580,00
Bagi Hasil dari Pajak Pengambilan dan Pemanfaatan Air Permukaan	178.901.700,00	177.013.500,00
Bagi Hasil dari Pajak Rokok	26.182.652.803,00	27.543.240.787,00
<b>Transfer Pemerintah Provinsi</b>	<b>126.781.787.043,00</b>	<b>119.792.475.687,00</b>

##### 1.1.2.3.2. Bantuan Keuangan Provinsi

Bantuan Keuangan periode 1 Januari 2021 sampai dengan 31 Desember 2021 adalah sebesar Rp105.707.342.961,00

	Realisasi 2021 (Rp)	Realisasi 2020 (Rp)
Bantuan Keuangan Umum dari Pemerintah Provinsi	9.676.657.020,00	-
Bantuan Keuangan Khusus dari Pemerintah Daerah Provinsi	96.030.685.941,00	-
<b>Jumlah</b>	<b>105.707.342.961,00</b>	<b>-</b>

### 1.1.3. Lain-lain Pendapatan yang Sah

Realisasi Lain-lain Pendapatan yang Sah periode 1 Januari 2021 sampai dengan 31 Desember 2021 adalah sebesar Rp83.566.326.180,80 terdiri dari:

	2021 (Rp)	2020 (Rp)
Pendapatan Hibah	83.494.375.949,80	59.439.221.689,98
Pendapatan Dana Darurat	-	-
Pendapatan Lainnya	71.950.231,00	23.922.151.027,00
<b>Jumlah</b>	<b>83.566.326.180,80</b>	<b>83.361.372.716,98</b>

Adapun rincian pendapatan hibah adalah sebagai berikut :

No	SOPD	2021 (Rp)
<b>Pendapatan Hibah Barang dari Pemerintah Pusat-LO</b>		<b>21.632.224.949,80</b>
1	Dinas Kesehatan	6.356.416.321,00
2	RSUD Cibabat	1.913.159.147,00
3	Badan Penanggulangan Bencana Daerah	344.259.500,00
4	Dinas Sosial	110.387.516,80
5	Dinas Perumahan dan Kawasan Pemukiman	12.908.002.465,00
<b>Pendapatan Hibah Pemerintah Pusat - Bappenda</b>		<b>6.700.327.000,00</b>
<b>Pendapatan Hibah Dana BOS-LO - BPKAD</b>		<b>55.161.824.000,00</b>
<b>JUMLAH</b>		<b>83.494.375.949,80</b>

Pendapatan Lainnya sebesar Rp71.950.231,00 merupakan pengembalian atas sekolah dasar swasta yaitu SD Semesta Hati yang sudah tidak beroperasi lagi.

## 1.2. Beban - LO

### 1.2.1. Beban Pegawai

Beban Pegawai merupakan pengeluaran untuk membayar gaji, tunjangan dan honorarium pegawai Pemerintah Kota Cimahi selama periode 1 Januari 2021 sampai dengan 31 Desember 2021. Beban Pegawai pada APBD dianggarkan dalam klasifikasi Belanja Tidak Langsung dan Belanja Langsung.

Jumlah Beban Pegawai periode 1 Januari 2021 sampai dengan 31 Desember 2021 adalah sebesar Rp626.341.641.494,00 yang terdiri dari:

<b>Beban Pegawai</b>	<b>2021 (Rp)</b>	<b>2020 (Rp)</b>
Gaji Pokok dan Tunjangan	287.338.317.514,00	389.095.253.926,00
Belanja Tambahan Penghasilan ASN	157.339.447.208,00	150.457.757.500,00
Tambahan Penghasilan berdasarkan Pertimbangan Objektif Lainnya ASN	98.614.718.280,00	8.794.000.000,00
Gaji dan Tunjangan DPRD	33.629.360.044,00	9.812.600.000,00
Gaji dan Tunjangan KDH/WKDH	536.897.640,00	
Belanja Penerimaan Lainnya Pimpinan dan Anggota DPRD serta KDH/WKDH	605.520.000,00	
Biaya Insentif Pemungutan Pajak	-	829.207.008,00
Honorarium PNS	-	57.458.000,00
Honorarium Non PNS	-	2.845.950.000,00
Uang lembur	-	2.222.107.700,00
Jasa Medis	-	5.271.554.196,00
Beban Pegawai BLUD	48.277.380.808,00	61.156.411.196,00
Jasa Pelayanan	-	23.414.788.318,00
Beban Pegawai Dana BOS	-	565.665.000,00
<b>Jumlah</b>	<b>626.341.641.494,00</b>	<b>654.522.752.844,00</b>

### 1.2.2. Beban Barang

Beban Barang merupakan pengeluaran Pemerintah Kota Cimahi untuk membeli barang dan jasa serta untuk membayar biaya perjalanan dinas dan pemeliharaan aset-aset Pemerintah Kota Cimahi selama periode 1 Januari 2021 sampai dengan 31 Desember 2021. Beban Barang dikelompokkan ke dalam Beban Persediaan, Beban Jasa, Beban Pemeliharaan dan Beban Perjalanan Dinas dimana dalam APBD dianggarkan sebagai Belanja Barang dan Jasa untuk pengeluaran pembelian/pengadaan barang yang nilai manfaatnya kurang dari 12 bulan dan/atau pemakaian jasa dalam melaksanakan program dan kegiatan Pemerintah Daerah.

Jumlah Beban Barang periode 1 Januari 2021 sampai dengan 31 Desember 2021 adalah sebesar Rp556.263.620.481,91 terdiri dari :

<b>Beban Barang</b>	<b>2021 (Rp)</b>	<b>2020 (Rp)</b>
Beban Persediaan	147.997.945.138,29	174.752.300.288,94
Beban Jasa	336.911.501.029,62	263.219.286.073,75
Beban Pemeliharaan	46.128.442.345,00	14.290.438.232,00
Beban Perjalanan Dinas	25.225.731.969,00	36.159.340.024,00
<b>Jumlah</b>	<b>556.263.620.481,91</b>	<b>488.421.364.618,69</b>

### 1.2.3. Beban Persediaan

Beban Persediaan merupakan pengeluaran Pemerintah Kota Cimahi untuk membiayai persediaan yang telah digunakan selama periode 1 Januari 2020 sampai dengan 31 Desember 2020, beban Persediaan dicatat sesuai dengan pemakaian persediaan yang telah terjadi.

Realisasi Beban Persediaan periode 1 Januari 2021 sampai dengan 31 Desember 2021 adalah sebesar Rp147.997.945.138,29 atau 26,61% dari Beban Barang yang terdiri dari :

<b>Beban Persediaan</b>	<b>2021</b>	<b>2020</b>
ATK	6.228.766.174,11	4.927.377.541,00
Alat Listrik dan elektronik	1.996.871.348,10	1.878.225.116,00
Perangko, materai dan benda pos lainnya	299.654.500,00	228.622.400,00
Peralatan kebersihan dan bahan pembersih	4.523.712.691,71	2.003.288.316,91
Bahan Kebutuhan Medis	2.011.635,00	15.795.151.044,98
Cindramata	1.206.546.300,00	589.178.500,00
Bahan baku bangunan	4.954.649.798,00	4.076.150.054,00
Bahan/bibit tanaman	629.225.496,00	508.625.200,00
Bibit ternak	27.320.000,00	46.810.000,00
Bahan obat-obatan	50.512.544.131,54	41.546.020.566,57
Bahan kimia	10.574.335.163,99	1.245.146.390,00
Bahan Pokok Natura	4.474.992.915,00	5.195.103.449,00
Bahan Makanan Pokok	2.551.079.893,10	2.538.780.294,48
Barang Cetakan	7.059.813.396,50	5.581.260.726,00
Barang Yang Akan di Berikan Kepada Pihak Ketiga	33.152.210.895,24	77.297.238.787,00
Beban Persediaan BOS	19.804.210.800,00	11.295.321.903,00
<b>Jumlah</b>	<b>147.997.945.138,29</b>	<b>174.752.300.288,94</b>

#### 1.2.4. Beban Jasa

Beban Jasa merupakan pengeluaran Pemerintah Kota Cimahi yang digunakan untuk membiayai belanja barang dan jasa habis pakai diluar persediaan. biaya pemeliharaan dan biaya perjalanan dinas selama periode 1 Januari 2021 sampai dengan 31 Desember 2021.

Beban Jasa periode 1 Januari 2021 sampai dengan 31 Desember 2021 adalah sebesar Rp336.911.501.029,62 dengan proporsi terhadap Beban Barang sebesar 60,57% yang terdiri dari :

<b>No</b>	<b>S O P D</b>	<b>Beban Jasa (Rp)</b>
1	Dinas Pendidikan	44.426.279.349,50
2	Dinas Kesehatan	53.627.957.626,83
3	Rsud Cibabat	40.474.807.598,50
4	Dinas Pekerjaan Umum dan Penataan Ruang	6.409.546.161,80
5	Dinas Perumahan dan Kawasan Permukiman	22.950.190.236,09
6	Satuan Polisi Pamong Praja dan Pemadam Kebakaran	4.684.113.133,08
7	Badan Penanggulangan Bencana Daerah	2.441.890.603,67
8	Dinas Sosial. Pengendalian Penduduk dan Keluarga Berencana. Pemberdayaan Perempuan dan Perlindungan Anak	6.941.019.182,00
9	Dinas Tenaga Kerja	3.276.278.796,00
10	Dinas Pangan dan Pertanian	2.111.884.027,50

No	S O P D	Beban Jasa (Rp)
11	Dinas Lingkungan Hidup	24.978.343.254,16
12	Dinas Kependudukan dan Pencatatan Sipil	1.758.600.177,17
13	Dinas Perhubungan	14.397.526.453,09
14	Dinas Komunikasi, Informatika, Kearsipan dan Perpustakaan	4.434.620.193,91
15	Dinas Perdagangan, Koperasi, Usaha Kecil dan Menengah dan Perindustrian	11.159.280.373,00
16	Dinas Penanaman Modal dan Pelayanan Terpadu Satu Pintu	2.610.581.375,50
17	Dinas Kebudayaan, Pariwisata, Kepemudaan dan Olahraga	3.954.446.945,17
18	Badan Perencanaan Pembangunan Daerah	2.130.363.855,00
19	Badan Pengelola Keuangan dan Aset Daerah	1.821.427.808,17
20	Badan Pengelola Pendapatan Daerah	2.841.500.224,50
21	Badan Kepegawaian dan Pengembangan Sumber Daya Manusia Daerah	2.143.340.510,33
22	Sekretariat Daerah	16.967.077.165,00
23	Sekretariat DPRD	9.977.677.199,16
24	Inspektorat Kota	1.002.165.166,66
25	Kecamatan Cimahi Utara	13.500.224.549,83
26	Kecamatan Cimahi Tengah	17.814.169.290,00
27	Kecamatan Cimahi Selatan	15.555.680.789,33
28	Kantor Kesatuan Bangsa	2.520.508.939,67
	<b>JUMLAH</b>	<b>336.911.501.029,62</b>

Rincian dapat dilihat pada **lampiran 1**

### 1.2.5. Beban Pemeliharaan

Beban Pemeliharaan merupakan pengeluaran Pemerintah Kota Cimahi yang digunakan untuk pemeliharaan terhadap Aset Tetap yang tidak menambah nilai Aset Tetap itu sendiri selama periode 1 Januari 2021 sampai dengan 31 Desember 2021.

Beban Pemeliharaan periode 1 Januari 2021 sampai dengan 31 Desember 2021 adalah sebesar Rp46.128.442.345,00 dengan proporsi terhadap Beban Barang sebesar 8,29% yang terdiri dari:

Beban Pemeliharaan	2021 (Rp)	2020 (Rp)
Beban Pemeliharaan Tanah	2.856.000,00	
Beban Pemeliharaan Peralatan dan Mesin	12.021.785.180,00	
Beban Pemeliharaan Peralatan dan Perlengkapan Kantor		1.908.951.041,00
Beban Jasa Service		953.048.802,00
Beban Pemeliharaan Alat Kesehatan		62.213.871,00
Beban Pemeliharaan Alat Uji		285.033.700,00
Beban Pemeliharaan Gedung dan Bangunan	1.183.308.137,00	3.392.886.331,00
Beban Pemeliharaan Penampung Air/Reservoir		51.903.091,00
Beban Pemeliharaan Rumah Dinas		14.846.100,00
Beban Penggantian Suku Cadang	219.991.000,00	3.389.216.150,00
Beban Pemeliharaan Jalan, Jaringan, dan Irigasi-LO	23.715.152.275,00	



<b>Beban Pemeliharaan</b>	<b>2021 (Rp)</b>	<b>2020 (Rp)</b>
Beban Pemeliharaan Tanah	2.856.000,00	
Beban Pemeliharaan Peralatan dan Mesin	12.021.785.180,00	
Beban Pemeliharaan Jalan		2.196.618.100,00
Beban Pemeliharaan Perlengkapan Jalan		513.042.000,00
Beban Pemeliharaan Jaringan WAN/LAN		623.886.486,00
Beban Pemeliharaan Aset Tetap Lainnya	10.384.000,00	
Beban Pemeliharaan BOS	1.620.862.544,00	746.967.037,00
Beban Pemeliharaan BLUD	7.354.103.209,00	151.825.523,00
<b>Jumlah</b>	<b>46.128.442.345,00</b>	<b>14.290.438.232,00</b>

### 1.2.6. Beban Perjalanan Dinas

Beban Perjalanan Dinas merupakan pengeluaran Pemerintah Kota Cimahi yang digunakan untuk membiayai perjalanan dinas, pelatihan dan pendidikan, bimbingan teknis, kursus-kursus, seminar dan sosialisasi selama periode 1 Januari 2021 sampai dengan 31 Desember 2021.

Beban Perjalanan Dinas periode 1 Januari 2021 sampai dengan 31 Desember 2021 adalah sebesar Rp25.225.731.969,00 dengan proporsi terhadap Beban Barang sebesar 4,53% yang terdiri dari:

<b>Beban Perjalanan Dinas</b>	<b>2021 (Rp)</b>	<b>2020 (Rp)</b>
Beban Perjalanan dinas dalam daerah	685.347.000,00	620.295.000,00
Beban Perjalanan dinas luar daerah		32.690.267.846,00
Beban Perjalanan Dinas Tetap	20.854.005.291,00	
Beban Perjalanan Dinas Paket Meeting Luar Kota	141.585.000,00	
Beban Perjalanan Dinas Luar Negeri		214.128.140,00
Beban Kursus.kursus singkat/ Pelatihan	1.048.353.400,00	173.000.000,00
Beban Sosialisasi	367.464.364,00	
Beban Bimbingan Teknis	168.731.000,00	1.056.000.000,00
Beban Pendidikan dan Pelatihan	270.402.000,00	317.130.000,00
Beban Perjalanan Dinas BOS	1.089.346.150,00	1.061.699.038,00
Beban Perjalanan Dinas BLUD	600.497.764,00	26.820.000,00
<b>Jumlah</b>	<b>25.225.731.969,00</b>	<b>36.159.340.024,00</b>

### 1.2.7. Beban Bunga

Beban Bunga adalah pembayaran bunga atas kewajiban penggunaan pokok utang yang dihitung berdasarkan posisi pinjaman jangka pendek atau jangka panjang.

Beban Bunga periode 1 Januari 2021 sampai dengan 31 Desember 2021 adalah sebesar Rp276.614.324,47 yang terdiri dari :

	<b>2021 (Rp)</b>	<b>2020 (Rp)</b>
Bunga Utang Pinjaman kepada Lembaga Keuangan Bank	276.614.324,47	458.243.473,20
<b>Jumlah</b>	<b>276.614.324,47</b>	<b>458.243.473,20</b>

### 1.2.8. Beban Subsidi

Beban Subsidi digunakan untuk menganggarkan pemberian hibah dalam bentuk uang, barang dan atau jasa kepada badan/lembaga/organisasi dan kepada kelompok/anggota masyarakat yang secara spesifik telah ditetapkan peruntukannya selama periode 1 Januari 2021 sampai dengan 31 Desember 2021.

Realisasi Beban Subsidi periode 1 Januari 2021 sampai dengan 31 Desember 2021 adalah sebesar Rp410.574.000,00 yang terdiri dari:

	2021 (Rp)	2020 (Rp)
Beban Subsidi kepada BUMN	410.574.000,00	-
<b>Jumlah</b>	<b>410.574.000,00</b>	<b>-</b>

### 1.2.9. Beban Hibah

Beban Hibah digunakan untuk menganggarkan pemberian hibah dalam bentuk uang, barang dan atau jasa kepada badan/lembaga/organisasi dan kepada kelompok/anggota masyarakat yang secara spesifik telah ditetapkan peruntukannya selama periode 1 Januari 2021 sampai dengan 31 Desember 2021.

Realisasi Beban Hibah periode 1 Januari 2021 sampai dengan 31 Desember 2021 adalah sebesar Rp18.250.155.200,00 yang terdiri dari:

	2021 (Rp)	2020 (Rp)
Beban Hibah Kepada Badan/Lembaga/Organisasi Swasta	18.250.155.200,00	13.856.011.450,00
<b>Jumlah</b>	<b>18.250.155.200,00</b>	<b>13.856.011.450,00</b>

### 1.2.10. Beban Bantuan Sosial

Beban Bantuan Sosial digunakan untuk menganggarkan pemberian bantuan dalam bentuk uang kepada organisasi sosial kemasyarakatan yang bertujuan untuk peningkatan kesejahteraan masyarakat selama periode 1 Januari 2021 sampai dengan 31 Desember 2021.

Beban Bantuan Sosial periode 1 Januari 2021 sampai dengan 31 Desember 2021 adalah sebesar Rp2.571.530.000,00 yang terdiri dari:

Beban Bantuan Sosial	2021 (Rp)	2020 (Rp)
Beban Bantuan Sosial Kepada Organisasi Sosial Kemasyarakatan	2.571.530.000,00	2.864.475.000,00
<b>Jumlah</b>	<b>2.571.530.000,00</b>	<b>2.864.475.000,00</b>

### 1.2.11. Beban Penyusutan Aset Tetap

Beban penyusutan adalah pengakuan atas penggunaan manfaat potensial dari suatu aset. Beban Penyusutan diakui sebagai pengurang nilai tercatat aset tetap. Perhitungan nilai beban penyusutan aset tetap Pemerintah Kota Cimahi menggunakan metode garis lurus.

Realisasi Beban Penyusutan Aset Tetap periode 1 Januari 2021 sampai dengan 31 Desember 2021 adalah sebesar Rp122.398.887.198,70 dengan rincian sebagai berikut:

No	S O P D	Beban Penyusutan Aset Tetap (Rp)
1	Dinas Pendidikan	9.131.625.900,66
2	Dinas Kesehatan	4.902.788.768,71
3	RSUD Cibabat	39.270.687.570,62
4	Dinas Pekerjaan Umum dan Penataan Ruang	32.961.709.548,05
5	Dinas Perumahan dan Kawasan Permukiman	6.968.727.732,95
6	Satuan Polisi Pamong Praja dan Pemadam Kebakaran	914.620.188,08
7	Badan Penanggulangan Bencana Daerah	189.417.227,57
8	Dinas Sosial, Pengendalian Penduduk dan Keluarga Berencana, Pemberdayaan Perempuan dan Perlindungan Anak	399.290.334,14
9	Dinas Tenaga Kerja	110.175.821,43
10	Dinas Pangan dan Pertanian	670.339.945,73
11	Dinas Lingkungan Hidup	3.340.057.073,91
12	Dinas Kependudukan dan Pencatatan Sipil	679.843.191,15
13	Dinas Perhubungan	7.569.397.553,51
14	Dinas Komunikasi, Informatika, Kearsipan dan Perpustakaan	1.016.248.311,10
15	Dinas Perdagangan, Koperasi, Usaha Kecil dan Menengah dan Perindustrian	4.450.033.917,10
16	Dinas Penanaman Modal dan Pelayanan Terpadu Satu Pintu	542.740.641,83
17	Dinas Kebudayaan, Pariwisata, Kepemudaan dan Olahraga	231.269.151,83
18	Badan Perencanaan Pembangunan Daerah	255.122.883,51
19	Badan Pengelola Keuangan dan Aset Daerah	714.197.787,18
20	Badan Pengelola Pendapatan Daerah	220.701.419,99
21	Badan Kepegawaian dan Pengembangan Sumber Daya Manusia Daerah	208.806.246,43
22	Sekretariat Daerah	3.092.598.099,32
23	Sekretariat DPRD	1.858.081.343,61
24	Inspektorat Kota	290.736.706,16
25	Kecamatan Cimahi Utara	578.049.541,89
26	Kecamatan Cimahi Tengah	934.210.137,31
27	Kecamatan Cimahi Selatan	883.268.853,62
28	Kantor Kesatuan Bangsa	14.141.301,30
	<b>JUMLAH</b>	<b>122.398.887.198,70</b>

### 1.2.12. Beban Amortisasi Aset Tidak Berwujud

Beban Amortisasi Aset Tidak Berwujud per 31 Desember 2021 adalah sebesar Rp1.329.017.633,25 yang berasal dari Beban Amortisasi Aset Tidak Berwujud lainnya terdiri dari :

Beban Amortisasi Aset Tidak Berwujud	2021 (Rp)	2020 (Rp)
Dinas Pendidikan	40.297.950,00	53.787.500,00
Dinas Kesehatan	9.492.500,00	34.132.500,00
RSUD Cibabat	33.061.000,00	36.498.500,00
Dinas Pekerjaan Umum dan Penataan Ruang	246.337.775,00	199.856.250,00
Dinas Perumahan dan Kawasan Pemukiman	43.874.875,00	45.593.625,00

<b>Beban Amortisasi Aset Tidak Berwujud</b>	<b>2021 (Rp)</b>	<b>2020 (Rp)</b>
Satuan Polisi Pamong Praja dan Pemadam Kebakaran	5.000.000,00	16.250.000,00
BPBD	-	-
Dinas sosial. Pengendalian penduduk. Dan Keluarga Berencana. Pemberdayaan Perempuan dan Perlindungan Anak	-	7.500.000,00
Dinas Tenaga Kerja	80.346.750,00	57.959.250,00
Dinas Pangan dan Pertanian	2.000.000,00	4.668.750,00
Dinas Lingkungan Hidup	21.670.000,00	21.670.000,00
Dinas Kependudukan dan Catatan Sipil	54.166.987,50	58.354.487,50
Dinas Perhubungan	-	12.349.200,00
Dinas Komunikasi. Informatika. Kearsipan dan Kepustakaan	46.622.420,75	203.049.170,75
Dinas Perdagangan Koperasi Usaha Kecil dan Menengah	118.669.125,00	88.566.625,00
Dinas Penanaman Modal dan Pelayanan Terpadu Satu Pintu	187.163.225,00	73.671.000,00
Dinas Kebudayaan Pariwisata Kepemudaan dan Olah Raga	8.662.500,00	8.662.500,00
BAPPEDA	8.676.250,00	12.271.875,00
BPKAD	56.626.750,00	68.864.250,00
Badan Pengelola Pendapatan Daerah	235.169.275,00	254.313.125,00
Badan Kepegawaian dan Pengembangan Sumber Daya Manusia Daerah	23.941.500,00	48.409.625,00
Sekretariat Daerah	4.496.250,00	28.985.000,00
Sekretariat DPRD	36.708.250,00	82.958.250,00
Inspektorat Kota	12.425.000,00	12.425.000,00
Kecamatan Cimahi Utara	-	12.449.000,00
Kecamatan Cimahi Tengah	31.904.875,00	35.543.125,00
Kecamatan Cimahi Selatan	9.831.250,00	19.648.750,00
Kesbang	11.873.125,00	-
<b>Jumlah</b>	<b>1.329.017.633,25</b>	<b>Rp1.498.437.358,25</b>

### 1.2.13. Beban Penyisihan Piutang

Beban Penyisihan Piutang merupakan pengakuan piutang yang diperkirakan tidak dapat tertagih. Nilai beban penyisihan piutang sebesar Rp2.666.559.266,08 ditentukan dengan penggolongan kualitas pajak. Beban Penyisihan Piutang dibagi menjadi Beban Penyisihan Piutang Pajak, Beban Penyisihan Piutang Retribusi dan Beban Penyisihan Piutang lain-lain.

#### 1. Beban Penyisihan Piutang Pajak

Beban Penyisihan Piutang Pajak per 31 Desember 2021 mengalami penambahan beban sebesar Rp1.304.519.442,83 yang terdiri dari:

<b>Piutang</b>	<b>Penyisihan Piutang Pajak 31 Desember 2021 (Rp)</b>	<b>Penyisihan Piutang Pajak 31 Desember 2020 (Rp)</b>	<b>Koreksi Penyisihan Piutang Yang Dihapuskan</b>	<b>Pengurangan / Penambahan Beban Penyisihan Piutang Pajak 2021 (Rp)</b>
Pajak Hotel	97.904,40	5.750,00		92.154,40

Pajak Restoran	204.649,49	56.301,18		148.348,31
Pajak Reklame	171.629.778,00	155.123.000,00		16.506.778,00
Pajak Parkir	18.866,00	4.281,00		14.585,00
Pajak Air Tanah	206.535.379,83	194.201.253,22		12.334.126,61
PBB	46.380.446.362,47	135.276.330.496,95	(90.171.307.585,01)	1.275.423.450,52
<b>Jumlah</b>	<b>46.758.932.940,19</b>	<b>135.625.721.082,35</b>	<b>(90.171.307.585,01)</b>	<b>1.304.519.442,83</b>

2. Beban Penyisihan Piutang Retribusi Beban Penyisihan Piutang Retribusi per 31 Desember 2021 mengalami penambahan beban sebesar Rp451.208.828,68 yang terdiri dari :

Piutang	Penyisihan Piutang Retribusi 31 Desember 2021 (Rp)	Penyisihan Piutang Retribusi 31 Desember 2020 (Rp)	Pengurangan / Penambahan Beban Penyisihan Piutang Retribusi 2021 (Rp)
Laboratorium UPTD Dinas Lingkungan Hidup	14.074.815,00	7.043.967,50	7.043.967,50
Retribusi Rusunawa	1.303.245.519,50	889.689.164,20	413.556.355,30
Retribusi BITC	35.289.205,88	4.667.580,00	30.621.625,88
<b>Jumlah</b>	<b>1.352.609.540,38</b>	<b>901.400.711,70</b>	<b>451.208.828,68</b>

3. Beban Penyisihan Bagian Lancar Tuntutan Ganti Rugi per 31 Desember 2021 mengalami penambahan beban sebesar Rp910.830.944,55 dengan rincian sebagai berikut :

Piutang	Penyisihan Piutang Lainnya 31 Desember 2021 (Rp)	Penyisihan Piutang Lainnya 31 Desember 2020 (Rp)	Pengurangan / Penambahan Beban Penyisihan Piutang Lainnya 2021 (Rp)
Penyisihan Piutang Lainnya Klaim Rumah Sakit – BLUD RSUD	671.030.309,52	131.783.690,00	539.246.619,77
Penyisihan Piutang Lainnya – BLUD Air Minum	901.445.411,00	576.492.254,00	324.953.157,50
Kelebihan Pembayaran Pihak Ketiga - DPUPR	1.982.276,90	-	1.982.276,90
Sumbangan Pihak Ketiga – Cimahi Mall	302.552.832,00	258.470.811,00	44.082.021,00
Kelebihan Pembayaran Pihak Ketiga – Dinas Pendidikan	447.319,38		447.319,38
Penyisihan Piutang BLUD Puskesmas	119.600,00		119.600,00
<b>Jumlah</b>	<b>1.877.577.748,80</b>	<b>966.746.754,25</b>	<b>910.830.944,55</b>

Adapun rincian atas Kelebihan Pembayaran Pihak Ketiga pada Dinas Pekerjaan Umum Perumahan Rakyat sebesar Rp1.982.276,90 yaitu kelebihan atas pembayaran Paket Pekerjaan

Rehabilitasi Pemeliharaan Jalan dan Penataan Ruang MPP Tahap II, Dinas pendidikan sebesar Rp447.319,38 kelebihan atas pembayaran Paket Pekerjaan Rehabilitasi Ruang Kelas SD Negeri.

#### 1.2.14. Beban Lain-lain

Beban lain-lain merupakan beban operasional Kota Cimahi yang tidak dapat diklasifikasikan ke dalam beban pegawai, beban barang, beban bunga, beban subsidi, beban bantuan sosial, beban penyusutan dan beban penyesihan.

Beban Lain-lain periode 1 Januari 2021 sampai dengan 31 Desember 2021 adalah sebesar Rp334.507.323,99 yang terdiri dari :

	2021 (Rp)	2020 (Rp)
Beban Bahan Pembelajaran	-	389.459.650,00
Aset Tetap yang Nilainya dibawah Nilai Kapitalisasi	152.325.016,99	163.813.786,50
Reklas Persediaan	870.000,00	
Beban Lain-lain BLUD Puskesmas Dinkes	14.960.484,00	
Beban Penurunan Nilai Investasi	166.351.823,00	166.351.823,00
<b>Jumlah</b>	<b>334.507.323,99</b>	<b>728.625.259,50</b>

#### 1.3. Surplus/Defisit Dari Kegiatan Non Operasional

Defisit dari kegiatan non operasional merupakan penghapusan Peralatan dan Mesin Rp5.130.797.753,00 terdiri dari :

No	S O P D	Defisit dari kegiatan non Operasional (Rp)
1	Dinas Pendidikan	276.510.000,00
2	Dinas Kesehatan	926.926.500,00
3	Dinas Pekerjaan umum dan Perumahan Rakyat	68.500.000,00
4	Dinas Perumahan dan Kawasan Permukiman	724.246.000,00
5	Badan Penanggulangan Bencana Daerah	177.000.000,00
6	Dinas Tenaga Kerja	459.021.370,00
7	Dinas Ketahanan Pangan	180.900.000,00
8	Dinas Kependudukan dan Catatan Sipil	199.063.793,00
9	Dinas Perdagangan, Koperasi, Usaha Kecil dan Menengah dan Perindustrian	112.400.000,00
10	Dinas Penanaman Modal dan Pelayanan Terpadu Satu Pintu	274.500.000,00
11	Dinas Kebudayaan, Pariwisata, Kepemudaan dan Olahraga	354.660.000,00
12	Badan Perencanaan Pembangunan Daerah	256.175.000,00
13	Badan Pengelola Pendapatan Daerah	224.800.000,00
14	Badan Kepegawian dan Pengembangan SDM Daerah	112.400.000,00
15	Sekretariat Daerah	449.020.090,00
16	Inspektorat Kota	334.675.000,00
	<b>JUMLAH</b>	<b>5.130.797.753,00</b>

#### 1.4. Beban Luar Biasa

Beban Luar Biasa digunakan untuk kegiatan yang sifatnya tidak biasa biasa seperti penanggulangan bencana alam dan bencana sosial yang tidak dapat diperkirakan sebelumnya. Realisasi Beban Luar Biasa pada tahun 2021 sebesar Rp9.736.649.668,00 yang terdiri dari :

	2021 (Rp)	2020 (Rp)
Belanja Tidak Terduga	9.736.649.668,00	10.612.007.886,38
<b>Jumlah</b>	<b>9.736.649.668,00</b>	<b>10.612.007.886,38</b>

#### 2. Laporan Arus Kas Sumber ekonomi Lainnya

Laporan Arus Ekonomi Lainnya menyajikan perubahan dalam aset, kewajiban dan kekayaan neto (Net Worth) yang berasal dari sumber selain transaksi. Laporan Arus Ekonomi Lainnya menyajikan pengaruh perubahan harga dan berbagai kejadian ekonomi lainnya yang bukan berasal dari transaksi pada aset, kewajiban dan kekayaan neto pemerintah, yang diklasifikasikan berdasarkan perubahan nilai atau volume aset, kewajiban dan kekayaan neto, seperti penghapusan utang dan kerugian.

Perubahan nilai aset, kewajiban dan kekayaan neto yang berasal dari perubahan harga merupakan keuntungan kerugian (holding gain/loss). Perubahan volume aset dan kewajiban selain dari transaksi dapat disebabkan karena peristiwa luar biasa atau tidak terduga, kejadian normal atau reklasifikasi. Akun penyeimbang dalam laporan ini adalah perubahan kekayaan neto yang berasal dari arus ekonomi lainnya (change in net worth resulting from other economic flows) .

##### 2.1. Dampak Kumulatif Perubahan Kebijakan/Kesalahan Mendasar

Koreksi-koreksi yang langsung menambah/mengurangi ekuitas antara lain berasal dari dampak kumulatif yang disebabkan oleh perubahan kebijakan akuntansi dan koreksi kesalahan mendasar, dengan rincian sebagai berikut:

- Koreksi Dampak Kumulatif Perubahan Kebijakan Kesalahan sebesar Rp0,52 merupakan penyesuaian terhadap kelebihan penerimaan karena penutupan rekening Bank Mandiri sebesar Rp0,40 serta koreksi saldo awal Tahun 2021 di rekening kasda BJB sebesar Rp0,12 dikarenakan transaksi di BJB tidak bias mengakomodir nilai desimal.

- Koreksi Nilai Piutang

Koreksi Nilai Piutang merupakan penyisihan piutang sampai dengan Tahun 2021 karena perubahan kebijakan akuntansi.

	<b>31 Desember 2021</b>
Koreksi Nilai Piutang	(4.175.918.915,75 )

- Koreksi Nilai Utang

Koreksi Nilai Utang merupakan koreksi atas nilai utang jangka pendek atas uang jaminan Rusunawa.

	<b>31 Desember 2021</b>
Koreksi Nilai Utang	(21.905.000,00 )

- Koreksi Nilai Persediaan

Koreksi Nilai Persediaan merupakan penyisihan Persediaan sampai dengan Tahun 2021 karena perubahan kebijakan akuntansi.

	<b>31 Desember 2021</b>
Koreksi Nilai Persediaan	(4.683.461,90)

e. Koreksi Nilai Aset Tetap

Koreksi terhadap Nilai Aset Tetap dilakukan karena adanya perpindahan aset tetap antar SKPD satu dengan SKPD lainnya, aset tetap dibawah nilai kapitalisasi dibawah tahun 2021 dan hibah aset tetap kepada masyarakat.

	<b>31 Desember 2021</b>
Koreksi Nilai Aset Tetap	(1.265.202.393,86)

f. Koreksi Nilai Aset Lainnya

Tidak ada koreksi terhadap Aset tetap lainnya sampai dengan 31 Desember 2021

	<b>31 Desember 2021</b>
Koreksi Nilai Aset Lain.lain	-

### 2.3. Lain-Lain (Perubahan Basis Akuntansi)

Lain-lain (Perubahan Basis Akuntansi) terdiri dari penyisihan piutang sebesar Rp84.553.855,62 yang terdiri dari :

SOPD	Jenis Penyisihan Atas Piutang	Nilai Penyisihan
Dinas Perhubungan	Retribusi Izin Usaha	Rp75.750,00
Diskominfoarpus	Retribusi Menara Telekomunikas	Rp17.220.821,10
DPMPSTP	Izin Mendirikan bangunan	Rp38.276.491,05
Badan Pengelolaan Pendapatan Daerah	Pajak penerangan Jalan PLN	Rp15.332.513,48
	Pajak Hiburan	Rp450,00
	Pajak Reklame	Rp13.647.830,00
<b>Jumlah</b>		<b>Rp84.553.855,62</b>

Selain Penyisihan Piutang, terdapat juga penyesuaian atas Akumulasi Penyusutan sebesar Rp10.184.503.367,13, dan Akumulasi Amortisasi yaitu koreksi pada BAPPEDA sebesar Rp0,01.

### 2.4. Koreksi Utang PFK

Koreksi utang PFK sebesar Rp29.572.880,52 merupakan sisa utang PFK tahun 2021 yang mengoreksi Kas Daerah sebesar Rp3.207.435,00 dan kurang bayar PFK Belanja Pegawai Gaji dan Tunjangan yang dipungut Tahun 2021 sebesar Rp340.844,00. Koreksi utang PFK juga terdiri dari koreksi Lebih bayar atas PFK pada Dinas Pendidikan Rp6.050,00, Badan Pengelola Keuangan dan Aset Daerah Rp6.812.150,52, Sekretariat Daerah Rp26.204.303,00 dan Kecamatan Cimahi Utara Rp98.606,00.



## 2.5. Keuntungan/Kerugian Investasi Pemerintah Daerah

Keuntungan/kerugian Investasi Pemerintah Daerah berasal dari kenaikan investasi Pemerintah Daerah dari dana bergulir Pemerintah Kota Cimahi per 31 Desember 2021 sebesar Rp 1.682.474,00

### 3. Neraca

#### 3.1. Aset

##### 3.1.1. Kas di Kas Daerah

Kas di Kas Daerah adalah saldo uang tunai dan simpanan di bank yang setiap saat dapat digunakan untuk membiayai kegiatan pemerintahan. Kas di Kas Daerah mencakup kas yang dikuasai, dikelola dan di bawah tanggung jawab Bendahara Umum Daerah (BUD). Saldo Kas di Kas Daerah Pemerintah Kota Cimahi per 31 Desember 2021 dan 2020 adalah sebagai berikut:

	<b>2021 (Rp)</b>	<b>2020 (Rp)</b>
Kas di Kas Daerah	261.726.825.185,51	252.983.054.384,92

Saldo Kas di Kas Daerah per 31 Desember 2021 dan 2020 tersebut terdiri dari:

No	No. Rek.	Bank	2021 (Rp)	2020 (Rp)
1	0230270000025	BJB	240.615.550.149,00	232.747.645.321,52
2	00091.01.30.000230.1	BTN	13.194.835.071,97	12.612.394.605,64
3	7233333551	BSM	7.303.169.762,23	6.995.449.928,22
4	7233333446	BSM	613.270.202,31	594.434.012,94
5	1300088005007	MANDIRI	-	33.130.516,60
<b>Jumlah</b>			<b>261.726.825.185,51</b>	<b>252.983.054.384,92</b>

Dari Kas di Kas Daerah tersebut dapat dijelaskan hal-hal berikut:

- a. Kas di Kas Daerah pada Bank BJB merupakan rekening yang dikelola oleh BUD yang digunakan untuk menyimpan uang daerah yang berasal dari penerimaan daerah dan digunakan untuk membiayai pengeluaran daerah. Saldo Kas Daerah pada Bank BJB adalah sebesar Rp240.615.550.149,00 . Di dalam Kas di Kas daerah tersebut terdapat koreksi sebesar 0,14 karena pembulatan Transaksi di Bank Jabar Banten;
- b. Kas di Kas Daerah pada Bank BTN sebesar Rp13.194.835,017,97 adalah rekening Giro Nomor : 0009101300002301 digunakan sebagai rekening penerimaan pajak;
- c. Kas di Kas Daerah pada Bank Syariah Mandiri sebesar Rp7.303.169.762,23 adalah saldo rekening Tabungan Mudharabah Nomor : 7233333551. Kas tersebut tidak digunakan untuk operasional namun sebagai rekening penerimaan bunga dan pencairan deposito bulanan Pemerintah Kota Cimahi;
- d. Kas di Kas Daerah pada Bank Syariah Mandiri sebesar Rp613.270.202,31 adalah saldo rekening Giro Wadiah Nomor : 7233333446. Kas tersebut digunakan sebagai rekening penerimaan pajak;
- e. Pemerintah Kota Cimahi tidak mengeluarkan bilyet giro untuk memindahbukukan uang dari rekening Kas Daerah kepada rekening pihak yang menerima, tetapi menggunakan SP2D sebagai alat pembayaran;

f. Di dalam Kas di Kas Daerah pada Bank BJB terdapat juga sisa Dana Transfer (Earmark) Per 31 Desember 2021 sebesar Rp28.007.688.436,00 yang terdiri dari :

1. BOP PAUD	1.418.718.470
2. BOP Kesetaraan	359.259.756
3. Tunjangan Profesi Guru	5.597.346.180
4. Tambahan Penghasilan Guru	966.200.000
5. BO Kesehatan Reguler	6.217.827.117
6. BO Kesehatan Tambahan	971.978.164
7. BOKB	986.920.000
8. Dana Peningkatan Kapasitas Koperasi dan UMKM	126.075.500
9. Administrasi Kependudukan	148.698.800
10. Dana Pelayanan Kepariwisata	13.710.200
11. Dana Fasilitasi Penanaman Modal	94.130.500
11. Dana Ketahanan Pangan dan Pertanian	11.800.000
12. DID	8.953.277.528
13. DAK Fisik Bidang Pendidikan	31.417.355
14. DAK Fisik Bidang Kesehatan	1.988.133.275
15. DAK Fisik Bidang Jalan	14.818.591
16. DAK Fisik Bidang Sanitasi	65.110.000
17. DAK Fisik Bidang Irigasi	42.267.000

### 3.1.2. Kas di RSUD Cibabat

Kas di RSUD Cibabat merupakan saldo kas di rekening RSUD Cibabat yang merupakan hasil dari kegiatan operasional RSUD dan dapat langsung dipergunakan untuk keperluan operasional RSUD Cibabat, dan Saldo Giro Rupiah IDR-Gov. Saldo Kas di RSUD Cibabat per 31 Desember 2021 dan 2020 adalah sebesar:

	<u>2021 (Rp)</u>	<u>2020 (Rp)</u>
Kas di RSUD Cibabat	40.989.619.473,61	12.624.391.630,61

Saldo Kas di RSUD Cibabat yang berada pada rekening nomor 00230030000609 a.n. RSUD Cibabat pada Bank Jabar Banten berasal dari pendapatan operasional rumah sakit sebesar Rp40.989.619.473,61 dengan rincian sebagai berikut:

<b>Penerimaan :</b>	
Pendapatan Operasional TA 2021	165.608.981.259,00
<b>Jumlah (a)</b>	<u>165.608.981.259,00</u>

<b>Belanja :</b>		
TA 2021	137.243.753.416,00	
Ambang Batas TA 2021	-	
<b>Jumlah (b)</b>		137.243.753.416,00
<b>Sisa Kas (c=a-b)</b>		<b>28.365.227.843,00</b>
<b>Pembiayaan</b>		-
Saldo Tahun Lalu (d)		12.624.391.630,61
<b>Total Kas di RSUD Cibabat TA 2021 (e=c+d)</b>		<b>40.989.619.473,61</b>

### 3.1.3. Kas di Bendahara Pengeluaran

Kas di Bendahara Pengeluaran merupakan saldo seluruh kas tunai yang berada di bawah tanggungjawab bendahara pengeluaran dan belum disetorkan ke Kas Daerah per 31 Desember 2021 adalah sebagai berikut:

	2021 (Rp)	2020 (Rp)
Dinas Pendidikan	6.050,00	-
Dinas Komunikasi, Informasi, Kearsipan dan Perpustakaan	140.400,00	-
Dinas Kebudayaan, Pariwisata, Pemuda dan Olah Raga	115.661.521,00	-
Sekretariat Daerah	26.204.303,00	-
Badan Pengelola Keuangan dan Aset Daerah	6.812.150,52	-
Kecamatan Cimahi Utara	98.606,00	-
<b>Jumlah</b>	<b>148.923.030,52</b>	-

Saldo kas di Bendahara Pengeluaran Dinas Kebudayaan, Pariwisata, Pemuda dan Olah raga sebesar Rp115.661.521,00 merupakan pengembalian dana hibah KONI yang dikembalikan di Tahun 2022. Sedangkan Dinas Komunikasi, Informasi, Kearsipan dan Perpustakaan terdapat saldo sebesar 140.400,00 yang merupakan pengembalian Tahun 2021 yang dikembalikan Tahun 2022. Selain itu, juga terdapat saldo atas lebih bayar PFK yang belum dikembalikan pada Dinas Pendidikan sebesar Rp6.050,00, Sekretariat Daerah sebesar Rp26.204.303,00, Badan Pengelola Keuangan dan Aset Daerah sebesar Rp6.812.150,52 dan Kecamatan Cimahi Utara sebesar Rp98.606,00.

### 3.1.4. Kas di Bendaharan Penerimaan

Kas di Bendahara Penerimaan merupakan saldo seluruh kas tunai yang berada di bawah tanggungjawab bendahara penerimaan dan belum disetorkan ke Kas Daerah per 31 Desember 2021 adalah sebagai berikut :

	2021 (Rp)	2020 (Rp)
Badan Pengelola Keuangan dan Aset Daerah	9.044,00	-
Dinas Lingkungan Hidup	650.000,00	-
<b>Jumlah</b>	<b>659.044,00</b>	-

Saldo Kas Rp9.044,00 merupakan saldo bunga giro rekening dana bos yang tidak terauto debet oleh Bank BJB.

### 3.1.5. Kas di BLUD Air Minum

Kas di BLUD Air Minum merupakan saldo kas di rekening BLUD Air Minum yang merupakan hasil dari kegiatan operasional BLUD Air Minum dan dapat langsung dipergunakan untuk keperluan operasional BLUD Air Minum. Saldo Kas di BLUD Air Minum per 31 Desember 2021 adalah sebesar:

<b>Penerimaan :</b>		
Pendapatan Operasional TA 2021	4.452.657.600,00	
<b>Jumlah (a)</b>	<u>4.452.657.600,00</u>	
<b>Belanja :</b>		
TA 2021	3.787.176.145,00	
<b>Jumlah (b)</b>		<u>3.787.176.145,00</u>
<b>Sisa Kas (c=a-b)</b>		<u>665.481.455,00</u>
Saldo Tahun Lalu (d)		195.990.640,00
<b>Total Kas di BLUD Air Minum TA 2021 (e=c+d)</b>		<u><u>861.472.095,00</u></u>

### 3.1.6. Kas di Bendahara BLUD Puskesmas

Kas di Bendahara BLUD Puskesmas merupakan saldo kas di rekening FKTP (Puskesmas) Kota Cimahi pada Bank bjb yang berasal dari Badan Penyelenggara Jasa Kesehatan (BPJS) berdasarkan Peraturan Presiden Republik Indonesia Nomor 32 Tahun 2014 tentang Pengelolaan dan Pemanfaatan Dana Kapitasi pada Fasilitas Kesehatan Tingkat Pertama Milik Pemerintah Daerah. Saldo kas di Bendahara FKTP per 31 Desember 2021 dan 2020 sebagai:

	<u>2021 (Rp)</u>	<u>2020 (Rp)</u>
<b>Kas di Bendahara BLUD Puskesmas</b>	<b>3.174.447.354,00</b>	<b>2.573.771.153,00</b>

No.	Nomor Rekening	BLUD Puskesmas	2021	2020
1	0059469843001	Bend Dana Kapitasi Cibeureum	328.239.378,00	258.468.761,00
2	0059470388001	Bend Dana Kapitasi Leuwigajah	92.173.325,00	142.618.793,00
3	0059474278001	Bend Dana Kapitasi Cigugur	256.566.295,00	283.181.378,00
4	0059475851001	Bend Dana Kapitasi Pasirkaliki	83.242.045,00	83.135.701,00
5	0059478494001	Bend Dana Kapitasi Cipageran	439.412.244,00	281.093.148,00
6	0059478117001	Bend Dana Kapitasi Cimahi Tengah	359.767.797,00	196.875.180,00
7	0059478249001	Bend Dana Kapitasi Padasuka	422.289.259,00	216.368.098,00

No.	Nomor Rekening	BLUD Puskesmas	2021	2020
8	0059479938001	Bend Dana Kapitasi Cimahi Utara	389.933.703,00	582.414.981,00
9	0059490974001	Bend Dana Kapitasi Cibeber	237.303.220,00	147.571.267,00
10	0059535862001	Bend Dana Kapitasi Melong Tengah	101.143.217,00	34.345.487,00
11	0059547607001	Bend Dana Kapitasi Citeureup	99.553.496,00	76.458.909,00
12	0059547879001	Bend Dana Kapitasi Cimahi Selatan	177.893.032,00	134.831.986,00
13	0059574868001	Bend Dana Kapitasi Melong Asih	186.930.343,00	136.407.464,00
<b>Jumlah</b>			<b>3.174.447.354,00</b>	<b>2.573.771.153,00</b>

### 3.1.7. Kas Dana Bantuan Operasional Sekolah (BOS)

Kas Dana Bantuan Operasional Sekolah (BOS) merupakan Sisa dari Bantuan Operasional Sekolah yang bersumber dari APBN yang belum digunakan sampai dengan 31 Desember 2021.

	2021 (Rp)	2020 (Rp)
<b>Kas Dana BOS</b>	<b>1.763.418.438,00</b>	<b>2.490.895.654,00</b>

Rincian sebagai berikut :

#### Pendapatan (a)

Penerimaan Dana Bos TA 2021	55.161.824.000,00	52.270.900.000,00
-----------------------------	-------------------	-------------------

#### Belanja (b)

Pengeluaran Dana Bos TA 2021	55.889.301.216,00	51.021.575.394,00
------------------------------	-------------------	-------------------

Pengembalian Dana BOS

Sisa Kas (c=a-b)	(727.477.216,00)	1.249.324.606,00
------------------	------------------	------------------

Pajak Yang belum Di setor (d)

Pajak Yang Sudah Di setor (e)

Saldo Tahun Lalu(f)	2.490.895.654,00	1.241.571.048,00
---------------------	------------------	------------------

<b>Total Kas Dana BOS TA 2021 (g=d+e+f)</b>	<b>1.763.418.438,00</b>	<b>2.490.895.654,00</b>
---	-------------------------	-------------------------

### 3.1.8. Kas Lainnya

Kas Lainnya terdiri dari kas pada Rekening UPTD Rusunawa pada Dinas Perumahan dan Kawasan Pemukiman. Kas pada Rekening UPTD Rusunawa penerimaannya berasal dari jaminan dan/atau bunga uang keluar atas pencairan penghuni yang telah keluar. Selain Kas pada Rekening UPTD Rusunawa, juga terdapat keterlambatan pembayaran pajak (PFK) Dana BOS Tahun 2021 dari 8 Sekolah Dasar Negeri.

No.	SOPD	2021 (Rp)	2020 (Rp)
1	Dinas Perumahan dan Kawasan Pemukiman	542.857.960,00	519.795.486,00
2	Setoran PFK - Dana Bos	47.935.751,00	40.349.191,00
<b>Jumlah</b>		<b>590.793.711,00</b>	<b>560.144.677,00</b>

### 3.1.9. Piutang Pajak

Pajak merupakan hak Pemerintah Kota Cimahi yang diakui atas pajak daerah yang dicatat berdasarkan Surat Ketetapan Pajak Daerah (SKPD) yang telah diterbitkan dalam tahun berjalan tetapi belum dilunasi oleh Wajib Pajak (WP). Saldo piutang pajak per 31 Desember 2021 dan 2020 adalah sebesar:

	<b>2021 (Rp)</b>	<b>2020 (Rp)</b>
Piutang Pajak	128.892.710.993,00	198.458.610.887,00

Piutang pajak daerah per 31 Desember 2021 sebesar Rp128.892.710.993,00 tersebut dicatat berdasarkan Surat Ketetapan Pajak Daerah (SKPD). Surat Ketetapan Pajak Daerah Kurang Bayar (SKPDKB) dan Surat Ketetapan Pajak Daerah Kurang Bayar Tambahan (SKPDKBT) yang telah dikeluarkan dalam tahun berjalan akan tetapi belum dilunasi oleh Wajib Pajak pada tanggal 31 Desember 2021, terdiri dari:

No.	Jenis Pajak	2021	2020
1	Pajak Hotel	19.580.880,00	1.150.000,00
2	Pajak Restoran	40.929.897,00	11.260.236,00
3	Pajak Reklame	916.986.235,00	700.293.335,00
4	Pajak Hiburan dan Tontonan	-	90.000,00
2	Pajak Penerangan Jalan PLN	-	3.066.502.695,00
3	Pajak Parkir	433.000,00	856.200,00
3	Pajak Air Tanah	886.660.956,00	650.988.401,00,00
4	Pajak Bumi dan Bangunan	127.028.120.025,00	194.027.470.020,00
	<b>Jumlah</b>	<b>128.892.710.993,00</b>	<b>198.458.610.887,00</b>

Saldo piutang pajak sebesar Rp128.892.710.993,00 tersebut berasal dari mutasi piutang pajak selama tahun 2020 yang meliputi:

No.	Uraian	Nilai (Rp)
1	Saldo Piutang per 31 Desember 2021	<b>198.458.610.887,00</b>
2	Koreksi Penghapusan Piutang PBB sesuai SK Wali Kota 973/Kep,456-BAPPENDA/2021 tanggal 12 Maret 2021	<b>(91.036.314.611,00)</b>
3	Ketetapan dan Catatan Tunggal atas Pembayaran Piutang PBB yang dihapuskan atas Piutang sebelum Tahun 2021	<b>865.007.026,00</b>
4	<b>Penambahan:</b>	
3	Penetapan SKPD tahun 2021	200.497.210.383,00
5	<b>Jumlah Penambahan</b>	<b>200.497.210.383,00</b>
6	<b>Pengurangan:</b>	
7	Pembayaran tahun 2021	179.891.802.692,00
8	<b>Jumlah Pengurangan ( 6 + 7 )</b>	<b>179.891.802.692,00</b>
9	<b>Saldo Piutang per 31 Desember 2020 ( 9 = 1 + 4 – 8 )</b>	<b>128.892.710.993,00</b>

Rincian mutasi dapat dilihat pada **lampiran 2**.

Saldo piutang pajak tersebut belum termasuk potensi denda pajak yang belum diterbitkan Surat Ketetapan Pajak Daerah Kurang Bayar (SKPDKB), yaitu sebesar Rp44.854.693.331,00 dengan rincian sebagai berikut :

<b>Piutang</b>	<b>Potensi Denda Pajak per 31 Desember 2021 (Rp)</b>
Pajak Reklame	251.490.093,00
Pajak Air Tanah	236.106.755,00
Pajak Bumi dan Bangunan	44.367.096.483,00
<b>Jumlah</b>	<b>44.854.693.331,00</b>

### 3.1.10. Penyisihan Piutang Pajak

Penyisihan Piutang Pajak merupakan taksiran nilai piutang pajak yang kemungkinan tidak dapat tertagih dalam periode 1 Januari 2021 sampai dengan 31 Desember 2021. Saldo Penyisihan Piutang Pajak per 31 Desember 2021 adalah:

	<b>2021 (Rp)</b>	<b>2020 (Rp)</b>
Penyisihan Piutang Pajak	46.745.285.110,18	135.641.054.045,82

Perhitungan Penyisihan Piutang Pajak dilakukan sesuai dengan Kebijakan Akuntansi Pemerintah Kota Cimahi. Penyisihan Piutang Pajak per 31 Desember 2021 besar (Rp46.745.285.110,18) dengan rincian:

<b>Piutang</b>	<b>Penyisihan Piutang Pajak 31 Desember 2021 (Rp)</b>	<b>Penyisihan Piutang Pajak 31 Desember 2020 (Rp)</b>
Pajak Hotel	97.904,40	5.750,00
Pajak Restoran	204.649,49	56.301,18
Pajak Reklame	157.981.948,00	155.123.000,00
Pajak Hiburan dan Tontonan	-	450,00
Pajak Penerangan Jalan	-	15.332.513,48
Pajak Parkir	18.866,00	4.281,00
Pajak Air Tanah	206.535.379,83	194.201.253,22
Pajak Bumi dan Bangunan	46.380.446.362,47	135.276.330.496,95
<b>Jumlah</b>	<b>46.745.285.110,18</b>	<b>135.641.054.045,82</b>

Rincian mutasi dapat dilihat pada **lampiran 3**.

### 3.1.11. Piutang Retribusi

Piutang Retribusi merupakan hak Pemerintah Kota Cimahi yang diakui atas retribusi daerah yang dicatat berdasarkan Surat Ketetapan Retribusi Daerah (SKRD) yang telah diterbitkan dalam tahun berjalan tetapi belum dilunasi oleh Wajib Retribusi (WR). Saldo piutang retribusi per 31 Desember 2021 dan 2020 adalah sebesar:

	<b>2021 (Rp)</b>	<b>2020 (Rp)</b>
Piutang Retribusi	2.271.651.667,00	3.264.415.784,00

Piutang retribusi tersebut terdiri dari:

No.	Jenis Piutang	2021 (Rp)	2020 (Rp)
1	Piutang retribusi Ijin Gangguan/Keramaian (HO)	51.898.211,00	51.898.211,00
2	Piutang retribusi Ijin Mendirikan Bangunan	105.001.074,00	593.626.830,00
3	Piutang retribusi Ijin Trayek	2.900.000,00	3.200.000,00
4	Piutang retribusi Kartu Pengawasan	1.140.000,00	1.140.000,00
5	Piutang Pemakaian Kekayaan Daerah (BITC)	86.411.700,00	36.199.500,00
6	Piutang Pemakaian Kekayaan Daerah (Rusunawa)	1.992.752.682,00	1.247.172.932,00
7	Piutang Retribusi Air Minum	-	1.125.080.600,00
8	Piutang Retribusi UPTD Laboratorium Lingkungan	31.548.000,00	33.889.500,00
9	Piutang Retribusi Menara Telekomunikasi	-	172.208.211,00
<b>Jumlah</b>		<b>2.271.651.667,00</b>	<b>Rp3.264.415.784,00</b>

Rincian dapat dilihat pada lampiran 4.

Saldo piutang retribusi sebesar Rp2.271.651.667,00 tersebut berasal dari mutasi piutang retribusi selama tahun 2021 yang meliputi:

No.	Uraian	Nilai (Rp)
1	<b>Saldo Piutang per 31 Desember 2020</b>	<b>3.264.415.784,00</b>
2	Koreksi : Pemindahan Piutang Retribusi Air Minum menjadi Piutang Lainnya	(1.125.080.600,00)
3	<b>Penambahan:</b>	
4	Penetapan SKRD tahun 2021	5.934.100.109,00
5	Koreksi	-
6	<b>Jumlah Penambahan</b>	<b>5.934.100.109,00</b>
7	<b>Pengurangan:</b>	
8	Pembayaran tahun 2021	5.801.783.626,00
9	Penghapusan (Koreksi)	
10	<b>Jumlah Pengurangan ( 7 + 8 )</b>	<b>5.801.783.626,00</b>
11	<b>Saldo Piutang per 31 Desember 2021 ( 10 = 1 + 5 - 9 )</b>	<b>2.271.651.667,00</b>

Rincian mutasi sebagai berikut:

No	Jenis Retribusi	Saldo Awal Per 31 Desember 2020	Koreksi Perpindahan Piutang air Minum	Penambahan Piutang Tahun 2021	Pengurangan Piutang Tahun 2021	Saldo Akhir Per 31 Desember 2021
1	Izin Mendirikan Bangunan (IMB)	593.626.830,00		1.063.948.484,00	1.552.574.240,00	105.001.074,00
2	Izin Gangguan Keramaian (HO/IG)	51.898.211,00		-	-	51.898.211,00



No	Jenis Retribusi	Saldo Awal Per 31 Desember 2020	Koreksi Perpindahan Piutang air Minum	Penambahan Piutang Tahun 2021	Pengurangan Piutang Tahun 2021	Saldo Akhir Per 31 Desember 2021
3	Izin Trayek (IT)	3.200.000,00		3.300.000,00	3.600.000,00	2.900.000,00
4	Izin Kartu Pengawasan	1.140.000,00		-	-	1.140.000,00
5	Piutang Pemakaian Kekayaan Daerah (BITC)	36.199.500,00		691.814.425,00	641.602.225,00	86.411.700,00
6	Piutang Pemakaian Kekayaan Daerah (Rusunawa)	1.247.172.932,00		3.585.109.700,00	2.839.529.950,00	1.992.752.682,00
7	Piutang Retribusi Air Minum	1.125.080.600,00	(1.125.080.600,00)	-	-	-
8	Laboratorium Lingkungan	33.889.500,00		589.927.500,00	592.269.000,00	31.548.000,00
9	Piutang Retribusi Menara Telekomunikasi	172.208.211,00		-	172.208.211,00	-
	<b>Jumlah</b>	<b>3.264.415.784,00</b>	<b>(1.125.080.600,00)</b>	<b>5.934.100.109,00</b>	<b>5.801.783.626,00</b>	<b>2.271.651.667,00</b>

Pada Piutang Pemakaian Kekayaan Daerah, terdapat potensi denda atas keterlambatan pembayaran sewa Rusunawa sebesar Rp. 19.803.725,00

### 3.1.12. Penyisihan Piutang Retribusi

Penyisihan Piutang Retribusi merupakan taksiran nilai Piutang Retribusi yang diperkirakan tidak dapat tertagih dalam periode 1 Januari 2021 sampai dengan 31 Desember 2021.

Perhitungan Penyisihan Piutang Retribusi dilakukan sesuai dengan Kebijakan Akuntansi Pemerintah Kota Cimahi. Penyisihan Piutang Retribusi Pajak per 31 Desember 2021 sebesar Rp1.510.951.900,38 dengan rincian:

Piutang	Penyisihan Piutang Retribusi 31 Desember 2021 (Rp)	Penyisihan Piutang Retribusi 31 Desember 2020 (Rp)
Retribusi Izin Mendirikan Bangunan (IMB)	102.404.149,00	140.680.640,05
Retribusi Izin Gangguan /Keramaian (IG)	51.898.211,00	51.898.211,00
Retribusi Izin Trayek(IT)	2.900.000,00	2.975.750,00
Kartu Pengawasan	1.140.000,00	1.140.000,00
Pemakaian Kekayaan Daerah (BITC)	35.289.205,88	4.667.580,00
Pemakaian Kekayaan Daerah (Rusunawa)	1.303.245.519,50	889.689.164,20

<b>Piutang</b>	<b>Penyisihan Piutang Retribusi 31 Desember 2021 (Rp)</b>	<b>Penyisihan Piutang Retribusi 31 Desember 2020 (Rp)</b>
Retribusi Air Minum	-	576.492.253,50
Laboratorium Lingkungan	14.074.815,00	7.043.967,50
Piutang Retribusi Menara Telekomunikasi	-	17.220.821,10
<b>Jumlah</b>	<b>1.510.951.900,38</b>	<b>1.691.808.387,35</b>

Rincian dapat dilihat pada lampiran 4.

### 3.1.13. Piutang Bagi Hasil Pemerintah Pusat

Berdasarkan Saldo Piutang Bagi Hasil Pemerintah Pusat per 31 Desember 2021 dan 2020 adalah sebagai berikut:

	<u>2021 (Rp)</u>	<u>2020 (Rp)</u>
Piutang Bagi Hasil	-	27.370.729.034,00

### 3.1.14. Piutang Bagi Hasil Pemerintah Daerah Lainnya

Piutang Bagi Hasil Pemerintah Daerah Lainnya merupakan hak Pemerintah Kota Cimahi yang diakui atas bagi hasil daerah yang dicatat berdasarkan jumlah nilai definitif yang menjadi bagian Kota Cimahi dan telah ditetapkan dengan peraturan atau surat keputusan tetapi masih ada hak yang masih harus diterima sampai dengan akhir tahun anggaran. Berdasarkan Keputusan Gubernur Jawa Barat Nomor 973/Kep.115-Bapenda/2022 atas kurang/Lebih Salur Bagi hasil Pajak Daerah Provinsi Jawa Barat Per 31 Desember 2021 Kepada Pemerintah Daerah Kabupaten/Kota Saldo Piutang Bagi Hasil per 31 Desember 2021 dan 2020 adalah sebagai berikut:

	<u>2021 (Rp)</u>	<u>2020 (Rp)</u>
Piutang Bagi Hasil	9.794.305.571,00	6.877.800.265,00

<b>No.</b>	<b>Jenis Bagi Hasil Pajak</b>	<b>2021 (Rp)</b>	<b>2020 (Rp)</b>
1	Pajak Kendaraan Bermotor	2.624.406.060,00	2.034.635.940,00
2	Bea Balik Nama Kendaraan Bermotor	1.467.319.800,00	875.641.020,00
3	Pajak Bahan Bakar Kendaraan Bermotor	2.696.305.912,00	2.430.275.470,00
4	Pajak Air Permukaan	24.964.600,00	61.393.500,00
5	Pajak Rokok	2.981.309.199,00	1.475.854.335,00
	<b>Jumlah</b>	<b>9.794.305.571,00</b>	<b>6.877.800.265,00</b>

### 3.1.15. Belanja Dibayar di Muka

Biaya dibayar di muka timbul karena pembayaran atas sewa/asuransi yang dilakukan pada tahun 2021 tetapi terdapat sisa periode/manfaat pada tahun 2020. Saldo biaya dibayar dimuka per 31 Desember 2021 dan 2020 adalah sebagai berikut:

	<b>2021 (Rp)</b>	<b>2020 (Rp)</b>
Belanja Dibayar di Muka	4.576.692.589,29	10.378.639.377,91

Belanja Dibayar di Muka per 31 Desember 2021 sebesar Rp4.576.692.589,29 tersebut merupakan biaya dibayar di muka atas sewa penyimpanan barang, sewa gedung/kantor/tempat, sewa rumah jabatan/rumah dinas, sewa lahan, asuransi gedung, asuransi kerugian, asuransi kendaraan bermotor, dan belanja pemeliharaan server komputer. Rincian Biaya Dibayar di Muka dapat dilihat pada **lampiran 5**.

### 3.1.16. Bagian Lancar Tuntutan Ganti Rugi

Bagian Lancar Tuntutan Ganti Rugi merupakan saldo Tuntutan Ganti Rugi atas kasus kerugian keuangan daerah karena kelalaian pegawai dan kehilangan aset yang telah jatuh tempo sampai dengan tahun 2021. Saldo Bagian Lancar Tuntutan Ganti Rugi per 31 Desember 2021 dan 2020 adalah sebagai berikut:

	<b>2021 (Rp)</b>	<b>2020 (Rp)</b>
Bagian Lancar Tuntutan Ganti Rugi	217.551.668,00	217.551.668,00

Saldo Bagian Lancar Tuntutan Ganti Rugi sebesar Rp217.551.668,00 tersebut berasal dari mutasi selama tahun 2021 yang meliputi:

	<b>2021 (Rp)</b>	<b>2020 (Rp)</b>
Kerugian keuangan daerah	159.884.500,00	409.477.500,00
Kerugian kehilangan aset daerah	57.667.168,00	311.461.500,00
Kerugian -Kelebihan Pembayaran Ke Pihak Ketiga	-	1.421.357.111,35
<b>Jumlah</b>	<b>217.551.668,00</b>	<b>2.142.296.111,35</b>
Penerimaan pembayaran	-	1.737.463.456,00
Koreksi	-	187.280.987,35
<b>Saldo Tuntutan Ganti Rugi</b>	<b>217.551.668,00</b>	<b>217.551.668,00</b>
Saldo Tuntutan Ganti Rugi terdiri dari :		
Bagian lancar	217.551.668,00	217.551.668,00
Bagian jangka panjang		
<b>Jumlah</b>	<b>217.551.668,00</b>	<b>217.551.668,00</b>

Koreksi atas Saldo Bagian Lancar Tuntutan Ganti Rugi merupakan penyesuaian saldo atas kesalahan pencatatan tahun 2018 dan telah disesuaikan dengan surat keterangan tanggung jawab mutlak.

Jangka waktu Penyelesaian Tuntutan Ganti Rugi yang telah terlewati sehingga nilai Bagian Lancar Tuntutan Ganti Rugi Disisihkan yaitu sebesar Rp217.551.668,00

	<b>2021 (Rp)</b>	<b>2020 (Rp)</b>
Penyisihan Bagian Lancar Tuntutan Ganti Rugi	217.551.668,00	217.551.668,00

Rincian kasus tuntutan Ganti Rugi dapat dilihat pada **lampiran 6**.

### 3.1.17. Piutang Lainnya

Piutang Lainnya merupakan saldo piutang atas hak Pemerintah Kota Cimahi yang bukan berasal dari pemungutan pajak daerah. Saldo Piutang Lainnya per 31 Desember 2021 dan 2020 adalah sebagai berikut:

	2021 (Rp)	2020 (Rp)
Piutang Lainnya	9.567.340.661,47	5.426.999.986,32

Saldo piutang lainnya tersebut terdiri dari:

No	Jenis Piutang	2021 (Rp)	2020 (Rp)
1	Piutang Pelayanan Kesehatan RSUD Cibabat	6.662.518.251,00	4.111.485.995,00
2	Piutang Ganti Rugi Pihak Ketiga RSUD Cibabat	197.129.997,09	325.629.997,09
3	Piutang atas Pengelolaan Pasar Antri Baru	224.137.525,00	224.137.525,00
4	Piutang Atas Kontribusi Cimahi Mall	391.208.333,20	282.020.374,00
5	Piutang Atas Ganti Rugi Pihak Ketiga PUPR	396.455.379,55	483.726.095,23
6	Piutang Atas Ganti Rugi Pihak Ketiga Disdik	89.463.875,63	-
7	Piutang BLUD Air Minum	1.582.507.300,00	-
8	Piutang BLUD Puskesmas	23.920.000,00	
	<b>Jumlah</b>	<b>9.567.340.661,47</b>	<b>5.426.999.986,32</b>

Dari rincian Piutang Lainnya tersebut dapat dijelaskan hal-hal berikut:

- Piutang Pelayanan Kesehatan per 31 Desember 2021 sebesar Rp6.662.518.251,00 merupakan hak penerimaan pembayaran dari perusahaan-perusahaan swasta dan lembaga-lembaga pemerintah seperti BPJS yang telah melakukan kerjasama dengan RSUD Cibabat terkait dengan penyediaan jasa kesehatan atas pelayanan kesehatan dari RSUD Cibabat (rincian dapat dilihat pada **lampiran 7a**).
- Piutang Ganti Rugi Pihak Ketiga RSUD Cibabat sebesar Rp197.129.997,09 merupakan ganti rugi pihak ketiga atas temuan tahun 2020 pada RSUD Cibabat yang harus dibayarkan ke kas daerah.
- Piutang atas Pengelolaan Pasar Antri Baru per 31 Desember 2021 sebesar Rp224.137.525,00 merupakan kekurangan setor atas kontribusi pengelolaan Pasar Antri Baru yang didasarkan atas perjanjian pengelolaan Pasar Antri Baru beserta fasilitas penunjangnya antara Pemerintah Kota Cimahi dengan PT Bumi Kencana Indah Nomor 180/09 Perj-/2004 dan telah mengalami perubahan melalui addendum pertama Nomor 180/18b-perj/2007 antara Pemerintah Kota Cimahi dengan PT Cimahi Persada terdiri atas :

Jenis Piutang	2021 (Rp)	2020 (Rp)
Piutang pajak parkir	26.480.000,00	26.480.000,00
Piutang retribusi pelayanan parkir	183.509.525,00	183.509.525,00
Piutang retribusi sub terminal	14.148.000,00	14.148.000,00
<b>Jumlah</b>	<b>224.137.525,00</b>	<b>224.137.525,00</b>

- Piutang atas Kontribusi Cimahi Mall, merupakan kontribusi dari Cimahi Mall selama Januari – Desember 2021 sebesar Rp391.208.333,20 yang terdiri dari Piutang Pokok Rp302.552.832,00 dan Piutang denda Rp88.655.501,20.

- e. Piutang Ganti Rugi Pihak Ketiga DPUPR sebesar Rp396.455.379,55 merupakan ganti rugi pihak ketiga atas temuan tahun 2021 pada DPUPR yang harus dibayarkan ke kas daerah.
- f. Piutang Ganti Rugi Pihak Ketiga DISDIK sebesar Rp89.463.875,63 merupakan ganti rugi pihak ketiga atas temuan tahun 2021 pada DISDIK yang harus dibayarkan ke kas daerah.
- g. Piutang BLUD Air Minum sebesar Rp1.582.507.300,00 merupakan Piutang Dari BLUD Air Minum yang ada pada Dinas Perumahan dan Kawasan Pemukiman (rincian dapat dilihat pada **lampiran 7b**).
- h. Piutang BLUD Puskesmas sebesar Rp23.920.000,00 merupakan Piutang atas Pendapatan Non Kapitasi pada Puskesmas Cimahi Selatan Rp5.325.000,00 dan Puskesmas Melong Tengah Rp18.595.000,00.

### 3.1.18. Penyisihan Piutang Lainnya

Penyisihan Piutang Lainnya merupakan taksiran saldo piutang atas hak Pemerintah Kota Cimahi yang bukan berasal dari pemungutan pajak daerah yang diperkirakan tidak dapat tertagih. Saldo Penyisihan Piutang Lainnya per 31 Desember 2021 adalah sebagai berikut:

Piutang Lainnya	Penyisihan Piutang Lainnya 31 Desember 2021 (Rp)	Penyisihan Piutang Lainnya 31 Desember 2020 (Rp)
Piutang Pelayanan Kesehatan RSUD Cibabat	671.030.309,52	131.783.689,75
Piutang Ganti Rugi Pihak Ketiga RSUD Cibabat	197.129.997,09	325.629.997,09
Piutang atas pengelolaan Pasar Antri Baru	224.137.525,00	224.137.525,00
Piutang Atas Kontribusi Cimahi Mall	302.552.832,00	258.470.811,00
Piutang Atas Ganti Rugi Pihak Ketiga DPUPR	1.982.276,89	2.418.630,48
Piutang Atas Ganti Rugi Pihak Ketiga DISDIK	447.319,38	
Piutang BLUD Air Minum	901.445.411,00	
Piutang BLUD Puskesmas	119.600,00	
<b>Jumlah</b>	<b>2.298.845.270,88</b>	<b>942.440.653,32</b>

Peraturan Walikota Cimahi Nomor 5 Tahun 2018 Tentang Kebijakan Akuntansi Berbasis Akrual Pemerintah Daerah Kota Cimahi mengatur bahwa penyisihan Piutang Lainnya dihitung berdasarkan progress dari keluarnya surat tagihan.

### 3.1.19. Persediaan

Persediaan adalah aset lancar dalam bentuk barang atau perlengkapan yang diperoleh dengan maksud untuk mendukung kegiatan operasional Pemerintah Kota Cimahi dan barang-barang, termasuk hewan ternak dan tanaman yang dimaksudkan untuk dijual dan/atau diserahkan dalam rangka pelayanan kepada masyarakat. Saldo persediaan per 31 Desember 2021 dan 2020 adalah sebagai berikut:

	2021 (Rp)	2020(Rp)
Persediaan	32.019.657.874,93	38.927.924.338,32

Persediaan yang tercatat per 31 Desember 2021 sebesar Rp32.019.657.874,93 tersebut terdiri dari persediaan alat tulis kantor, barang cetakan, alat kebersihan, alat listrik, bahan makanan, obat-

obatan, bahan laboratorium, bahan radiologi, bahan baku bangunan, alat KB, suku cadang dan bahan material. Saldo persediaan tersebut diakui sebesar biaya perolehan yang terakhir, kecuali untuk persediaan obat-obatan pada Dinas Kesehatan dan RSUD Cibabat telah disajikan dengan metode FIFO. Saldo persediaan dicatat berdasarkan hasil inventarisasi fisik (*stock opname*) yang dilakukan pada setiap akhir Tahun Anggaran. Saldo persediaan sebesar per 31 Desember 2021 sebesar Rp32.019.657.874,93 tersebut berada pada:

No	SOPD	2021 (Rp)	2020 (Rp)
1	Dinas Pendidikan	187.389.597,00	0,00
2	Dinas Kesehatan	9.548.695.953,58	9.185.437.470,61
3	Rsud Cibabat	11.721.606.703,80	15.755.632.819,71
4	Dinas Pekerjaan Umum Dan Penataan Ruang	3.475.067.000,00	7.077.491.000,00
5	Dinas Perumahan Dan Kawasan Permukiman	236.724.165,00	341.184.384,00
6	Satuan Polisi Pamong Praja dan Pemadam Kebakaran	2.744.260,00	0,00
7	Badan Penanggulangan Bencana Daerah	735.731.307,00	630.939.081,00
8	Dinas Sosial. Pengendalian Penduduk Dan Keluarga Berencana. Pemberdayaan Perempuan Dan Perlindungan Anak	271.174.665,56	334.569.731,00
9	Dinas Tenaga Kerja	0,00	0,00
10	Dinas Pangan Dan Pertanian	722.590.459,00	591.687.763,00
11	Dinas Lingkungan Hidup	493.088.160,00	251.562.590,00
12	Dinas Kependudukan Dan Pencatatan Sipil	1.261.693.160,89	2.185.554.570,00
13	Dinas Perhubungan	2.687.119.484,10	1.919.657.180,00
14	Dinas Komunikasi. Informatika. Kearsipan Dan Perpustakaan	847.400,00	172.528.850,00
15	Dinas Perdagangan. Koperasi. Usaha Kecil Dan Menengah Dan Perindustrian	82.752.900,00	13.782.200,00
16	Dinas Penanaman Modal Dan Pelayanan Terpadu Satu Pintu	152.798.890,00	76.965.900,00
17	Dinas Kebudayaan dan Pariwisata	0,00	0,00
18	Badan Perencanaan Pembangunan Daerah	16.759.500,00	0,00
19	Badan Pengelola Keuangan Dan Aset Daerah	0,00	0,00
20	Badan Pengelola Pendapatan Daerah	45.023.000,00	0,00
21	Badan Kepegawaian Dan Pengembangan Sumber Daya Manusia Daerah	0,00	44.308.000,00
22	Sekretariat Daerah	331.766.639,00	332.691.800,00
23	Sekretariat DPRD	41.034.950,00	5.495.499,00
24	Inspektorat Kota	4.532.480,00	6.752.500,00
25	Kecamatan Cimahi Utara	0,00	0,00
26	Kecamatan Cimahi Tengah	0,00	0,00
27	Kecamatan Cimahi Selatan	0,00	0,00
28	Kantor Kesatuan Bangsa	517.200,00	1.683.000,00
	<b>JUMLAH</b>	<b>32.019.657.874,93</b>	<b>38.927.924.338,32</b>

Rincian dapat dilihat pada **lampiran 8**.

Rincian Persediaan Pemerintah Kota Cimahi berdasarkan jenis Persediaannya, sebagai berikut:

No	Persediaan	2021	2020
1	Persediaan Alat Tulis Kantor	971.560.304,89	1.061.439.243,00

No	Persediaan	2021	2020
2	Persediaan Alat Listrik dan Elektronik (lampu pijar, battery kering)	2.345.204.989,90	1.638.791.048,00
3	Persediaan Perangko, Materai dan Benda pos lainnya	5.850.000,00	1.089.000,00
4	Peralatan peralatan kebersihan dan bahan pembersih	1.150.994.322,00	395.095.455,71
5	Peralatan Bahan Kebutuhan Medis	-	13.492.934.332,47
6	Persediaan Cinderamata	164.699.200,00	166.927.000,00
7	Persediaan Bahan baku bangunan	184.960.760,00	247.515.438,00
8	Persediaan bahan/bibit tanaman	72.808.794,00	-
9	Persediaan Bibit ternak	96.720.000,00	74.040.000,00
10	Persediaan Bahan obat-obatan	14.370.265.125,60	10.505.345.004,14
11	Persediaan Bahan kimia	5.697.930.807,48	273.505.116,00
12	Persediaan Bahan Makanan Pokok	157.695.444,40	109.966.806,00
13	Persediaan Bahan Pokok	74.545.356,00	76.435.114,50
14	Persediaan Barang Cetakan	1.904.711.170,10	2.330.544.804,50
15	Persediaan Barang Yang diserahkan kepada Pihak Ketiga	4.821.711.600,56	8.554.295.976,00
	<b>JUMLAH</b>	<b>32.019.657.874,93</b>	<b>38.927.924.338,32</b>

Dalam persediaan bibit ternak, terdapat benih pemberian yang dibudidayakan. Hasil dari budidaya benih tersebut dicatat terpisah oleh Dinas Pangan dan Pertanian.

Dalam Persediaan Bahan Obat-obatan terdapat Barang Kadaluarsa yang ada pada Dinas kesehatan dan seluruh Puskesmas yang belum dikeluarkan dari Persediaan dikarenakan belum adanya Penghapusan sebesar Rp468.082.789,50.

Dalam Persediaan Barang Yang Diserahkan Kepada Masyarakat terdapat Belanja Aset Tetap yang diserahkan dan Belanja Hibah Barang Kepada Pemerintah Pusat. Adapun Belanja Aset Tetap yang diserahkan antara lain Bangunan dan Gedung Rehabilitasi Rumah Dinas Kapolres, Pembangunan Sarana dan Prasarana Kejari, Pembangunan Pujasera Lahan Parkir dan Taman pada Museum TNI, Pembangunan Penataan Interior Instansi Vertikal. Sedangkan Belanja Hibah Barang kepada Pemerintah Pusat antara lain Rehabilitasi Bangunan Kodim, Rehabilitasi Bangunan Pusdikpom dan Penyempurnaan Sarana dan Prasarana Kejari. Seluruh Persediaan tersebut belum dikeluarkan dari Persediaan karena belum adanya BAST Penyerahan Gedung dan Bangunan tersebut kepada Pihak Ke Tiga dengan Total nilai sebesar Rp3.475.067.000,00.

### 3.1.20. Investasi Non Permanen – Dana Bergulir

Dana Bergulir adalah dana yang akan disalurkan kepada kelompok pengusaha golongan ekonomi lemah dalam rangka memberdayakan ekonomi masyarakat Kota Cimahi melalui penyediaan permodalan yang murah dan mudah. Jumlah bantuan yang diberikan bervariasi mulai Rp2.000.000,00 s.d. Rp20.000.000,00 per kelompok dengan jangka waktu maksimal pinjaman sebesar tiga tahun. Dana bergulir dikelola oleh Bagian Administrasi Perekonomian dengan membentuk sebuah Tim Dana Bergulir. Saldo dana bergulir per 31 Desember 2021 dan 2020 adalah sebagai berikut:

	2021 (Rp)	2020 (Rp)
Dana Bergulir	50.591.536,00	48.909.062,00

Saldo Dana Bergulir per 31 Desember 2021 sebesar Rp50.591.536,00 merupakan nilai bersih yang dapat direalisasikan yaitu jumlah pokok awal dana bergulir ditambah dengan pendapatan hasil pengelolaan dana bergulir dikurangi dengan dana bergulir di masyarakat yang diragukan akan tertagih. Berdasarkan Laporan Tim Pengelolaan Pengawasan dan Monitoring Dana Bergulir dan laporan dari Bagian Administrasi Perekonomian Sekretariat Daerah, dapat dijelaskan hal-hal berikut:

- a. Pokok awal dana bergulir seluruhnya adalah sebesar Rp1.125.000.000,00 dan telah disalurkan/dipinjamkan kepada masyarakat sebesar Rp1.087.500.000,00 yang disalurkan berdasarkan dua cara :
  - 1) Penyaluran dengan nilai Rp125.000.000,00 disalurkan kepada kelompok usaha. Pada Tahap I diberikan kepada 9 (sembilan) kelompok usaha dengan dengan nilai penyaluran sebesar Rp100.500.000,00 dengan nilai pengembalian (*revolving*) Tahap I sebesar Rp31.500.000,00. Sisa penyaluran dana Tahap I sebesar Rp24.500.000,00 dan pengembalian dari kelompok usaha sebesar Rp31.500.000,00 disalurkan kembali pada Tahap II kepada 4 (empat) kelompok usaha.
  - 2) Perjanjian Pengelolaan Program Pinjaman Modal Bagi Usaha Mikro antara Pemerintah Kota Cimahi dengan PT. Bank Pembangunan Daerah Jawa Barat dan Banten Nomor: 180/35.Perj/2009.407/CMI.PERJ/2009 dengan nilai Rp1.000.000.000,00. Dana tersebut disalurkan kepada 13 (tiga belas) koperasi/Baitul Mal Watamwil (BMT) sebesar Rp575.000.000,00 dan usaha mikro sebesar Rp387.500.000,00 yang tersebar di 15 (lima belas) kelurahan di Pemerintah Kota Cimahi.
- b. Perkembangan pengelolaan Dana Bergulir sampai dengan tahun 2021 adalah sebagai berikut :

Uraian	2021 (Rp)
Pokok dana bergulir	1.125.000.000,00
Penyaluran dana bergulir	(1.087.500.000,00)
<b>Saldo dana bergulir</b>	<b>37.500.000,00</b>
Pengembalian pokok pinjaman	772.544.112,00
Penyetoran Pokok Dana Bergulir ke Kas Daerah	(768.908.592,00)
<b>Pokok dana bergulir yang ada dalam Tim Dana Bergulir</b>	<b>41.135.520,00</b>
Pendapatan bunga dan jasa giro	155.219.667,00
Penyetoran pendapatan ke kas daerah	(142.637.019,00)
Biaya administrasi	(3.126.632,00)
<b>Jumlah</b>	<b>50.591.536,00</b>

Terdapat penyetoran pokok sebesar Rp1.566.677,00 yang dicatat sebagai penerimaan kembali investasi yang terdiri dari:

No	Uraian	Tanggal	Nilai
1	Setoran An. Aban Sutisna	4-May-21	400.004,00
2	Setoran An. Ani Rohaeni	4-May-21	300.000,00
3	Setoran An. Sukandar	4-May-21	300.000,00
4	Setoran An. Ate Rahmat	30-Sep-21	200.000,00
5	Setoran An. Widaningsih	7-Oct-21	300.000,00
6	Setoran An. Nanang	7-Oct-21	16.673,00



No	Uraian	Tanggal	Nilai
7	Setoran An. Uwen Suwendi	24-Dec-21	50.000,00
	<b>Jumlah Setoran Pokok Usaha Mikro</b>		<b>1.566.677,00</b>
	<b>Jumlah Setoran Pokok Koperasi</b>		<b>-</b>
	<b>Jumlah Setoran Pokok Usaha Mikro dan Koperasi</b>		<b>1.566.677,00</b>
	Aban Sutisna	4-May-21	199.996,00
	Widaningsih	7-Oct-21	39.996,00
	Nanang	7-Oct-21	66.665,00
	<b>Jumlah Setoran Bunga Pinjaman Usaha Mikro</b>		<b>306.657,00</b>
	<b>Jumlah Setoran Pokok dan Bunga Pinjaman</b>		<b>1.873.334,00</b>

Saldo dana bergulir sebesar Rp50.591.536,00 seluruhnya berada pada rekening BJB nomor 0008291470001 atas nama Tim Pengelola Dana Bergulir.

- c. Sisa dana bergulir yang masih ada di masyarakat adalah sebesar Rp314.955.891,00 dengan penjelasan sebagai berikut:

Uraian	Nilai (Rp)
Dana Bergulir yang disalurkan	1.087.500.000,00
Pengembalian pokok pinjaman s.d 2020	(770.977.433,00)
Sisa Dana bergulir di masyarakat per 31 Desember 2020	316.522.568,00
Pengembalian pokok pinjaman selama tahun 2021	(1.566.677,00)
<b>Sisa dana bergulir di masyarakat per 31 Desember 2021</b>	<b>314.955.891,00</b>

Seluruh sisa dana di masyarakat tersebut termasuk kategori macet sehingga keseluruhan nilai tersebut dilaporkan sebagai dana bergulir yang diragukan tertagih. Kemacetan tersebut dikarenakan:

- 1) Usaha yang dijalankan tidak dapat bersaing, pailit dan usaha tidak dilanjutkan lagi.
- 2) Penerima dana bergulir meninggal dunia atau pindah tempat tinggal dan alamat baru tidak dapat diketahui.

Terhadap dana yang masih berada di masyarakat tersebut, tetap dilakukan upaya penagihan dan sebagian dari penerima manfaat telah menandatangani Surat Pernyataan Kesanggupan Membayar Pinjaman.

- d. Atas dasar kondisi tersebut, untuk nilai bersih yang dapat direalisasikan adalah hanya dana yang ada pada rekening Tim Pengelola Dana Bergulir saja yaitu sebesar Rp50.591.536,00.

### 3.1.21. Penyertaan Modal Pemerintah Daerah

Penyertaan Modal Pemerintah Daerah merupakan kepemilikan Pemerintah Kota Cimahi terhadap Badan Usaha Milik Pemerintah/Daerah yang merupakan investasi permanen atau investasi jangka panjang yang dimaksudkan untuk dimiliki secara berkelanjutan. Saldo penyertaan modal per 31 Desember 2021 dan 2020 adalah sebagai berikut:

	<b>2021 (Rp)</b>	<b>2020 (Rp)</b>
Penyertaan Modal Pemerintah Daerah	68.493.992.363,50	68.660.344.186,50

Penyertaan modal tersebut terdiri dari:

No.	Uraian	2021(Rp)	2020 (Rp)
1	PT Bank BJB Tbk	26.000.000.000,00	26.000.000.000,00
2	PD Jati Mandiri	42.493.992.363,50	42.660.344.186,50
	<b>Jumlah</b>	<b>68.493.992.363,50</b>	<b>68.660.344.186,50</b>

Dari tabel penyertaan modal diatas dapat dijelaskan hal-hal berikut:

- a. Pada tanggal 8 Juli 2010 Bank BJB mencatatkan saham perdananya (IPO) di Bursa Efek Indonesia (BEI) dan kepemilikan saham Pemerintah Kota Cimahi setelah IPO sebesar 1.07% dengan jumlah lembar saham 104.000.000. Penyertaan modal pada PT Bank BJB Tbk per 31 Desember 2017 sebesar Rp26.000.000.000,00 merupakan nilai berdasarkan metode biaya karena kepemilikan Pemerintah Kota Cimahi kurang dari 20%. Data realisasi penyertaan modal Pemerintah Kota Cimahi ke PT Bank BJB Tbk sampai dengan 31 Desember 2021 adalah sebagai berikut:

Tahun	Nilai Penyertaan (Rp)	Saldo (Rp)
2002	1.000.000.000,00	1.000.000.000,00
2003	5.000.000.000,00	6.000.000.000,00
2004	5.000.000.000,00	11.000.000.000,00
2005	5.000.000.000,00	16.000.000.000,00
2006	2.500.000.000,00	18.500.000.000,00
2007	2.500.000.000,00	21.000.000.000,00
2008	2.500.000.000,00	23.500.000.000,00
2009	2.500.000.000,00	26.000.000.000,00

Berdasarkan Keputusan Wali Kota Cimahi Nomor 8 Tahun 2019 tentang Perubahan Atas Peraturan Daerah Nomor 2 Tahun 2016 tentang Penyertaan Modal Pada Perseroan Terbatas Bank BJB, Pemerintah Kota Cimahi pada tanggal 24 Oktober 2019 menyertakan modal kepada Bank BJB dengan membeli 1.842.105 lembar saham dengan harga perlembar sebesar Rp1.900,00 senilai Rp3.499.999.500,-. Namun harga penutupan harga saham Bank Jabar di Bursa Efek Indonesia sampai dengan tanggal 27 Desember 2019 tidak pernah mencapai angka minimal Rp1.900,00, maka sesuai legal opini Kejaksaan Tinggi Jawa Barat, dana setoran tersebut tidak akan diefektifkan dan disetorkan kembali ke Kas Daerah Kota Cimahi pada tanggal 27 Desember 2019.

- b. Penyertaan modal pada PD Jati Mandiri per 31 Desember 2020 sebesar Rp42.660.344.186,50 merupakan nilai berdasarkan metode ekuitas karena kepemilikan Pemerintah Kota Cimahi lebih dari 50%.

Penyertaan Modal Pemerintah Kota Cimahi ke PD Jati Mandiri sesuai PERDA No 11 Tahun 2006 Tanggal 9 Oktober 2006 Tentang Penyertaan Modal Daerah Pada PD. Jati Mandiri adalah sebesar Rp51.351.000.000,00 dengan rincian sebagai berikut:

No	TAHUN	PENYERTAAN MODAL (Rp)
1	2006	27.000.000.000,00
2	2007	15.000.000.000,00

No	TAHUN	PENYERTAAN MODAL (Rp)
3	2010	2.800.000.000,00
4	2011	4.000.000.000,00
5	2013	1.551.000.000,00
6	2014	1.000.000.000,00
<b>JUMLAH</b>		<b>51.351.000.000,00</b>

Sedangkan saldo rugi sampai dengan 2020 adalah sebesar Rp8.857.007.636,50 dengan rincian per tahunnya sebagai berikut :

No	Tahun	Nama	Jumlah Penyertaan Modal s.d. Tahun Berjalan (Rp)	Saldo Laba (Rugi) s.d. Tahun Berjalan (Rp)	Jumlah Sisa Modal (Investasi) yang disertakan sampai dengan tahun ini (Rp)
<i>1</i>	<i>2</i>	<i>3</i>	<i>4</i>	<i>5</i>	<i>6 = 4+5</i>
1	2006	PD. Jati Mandiri	27.000.000.000,00	.	27.000.000.000,00
2	2007	PD. Jati Mandiri	42.000.000.000,00	(83.543.057,00)	41.916.456.943,00
3	2008	PD. Jati Mandiri	42.000.000.000,00	(303.940.227.75)	41.696.059.772.25
4	2009	PD. Jati Mandiri	42.000.000.000,00	5.848.661.350.15	47.848.661.350.15
5	2010	PD. Jati Mandiri	44.800.000.000,00	4.198.313.359.98	48.998.313.359.98
6	2011	PD. Jati Mandiri	48.800.000.000,00	1.825.475.045.52	50.625.475.045.52
7	2012	PD. Jati Mandiri	48.800.000.000,00	(741.246.025,00)	48.058.753.975,00
8	2013	PD. Jati Mandiri	50.351.000.000,00	(1.334.312.162,00)	49.016.687.838,00
9	2014	PD. Jati Mandiri	51.351.000.000,00	(2.675.227.439,00)	48.675.772.561,00
10	2015	PD. Jati Mandiri	51.351.000.000,00	(5.036.957.720,00)	46.314.042.280,00
11	2016	PD. Jati Mandiri	51.351.000.000,00	(6.305.696.640,00)	45.045.303.360,00
12	2017	PD. Jati Mandiri	51.351.000.000,00	(7.894.853.454,00)	43.456.146.546,00
13	2018	PD. Jati Mandiri	51.351.000.000,00	(8.479.403.846,00)	42.871.596.154,00
14	2019	PD. Jati Mandiri	51.351.000.000,00	(8.524.303.990,50)	42.826.696.009,50
15	2020	PD. Jati Mandiri	51.351.000.000,00	(8.690.655.813,50)	42.660.344.186,50
16	2021	PD. Jati mandiri	51.351.000.000,00	(8.857.007.636,50)	42.493.992.363,50

Saldo Penyertaan Modal pada PD Jati Mandiri tersebut didasarkan laporan keuangan PD Jati Mandiri *audited* dan *unaudited*.

Perlu disampaikan bahwa kondisi PD. Jati Mandiri Per 31 Desember 2021 adalah sebagai berikut:

- 1) PD Jati Mandiri secara operasional telah berhenti disebabkan tidak memiliki modal usaha lagi akibat kerugian terus menerus.

- 2) Sesuai Keputusan Walikota Cimahi Nomor 821/Kep.336.Admrek/2013 tanggal 15 Agustus 2013 tentang Pengangkatan Direktur Perusahaan Daerah Jati Mandiri Periode 2013-2017 disebutkan bahwa Direksi PD. Jati Mandiri selesai per tanggal 16 Agustus 2017.
- 3) Masa jabatan Badan Pengawas Perusahaan Daerah Jati Mandiri sesuai Keputusan Walikota Cimahi Nomor: 821.27/Kep.276.Admrek/2013 tentang Pengangkatan Badan Pengawas pada Perusahaan Daerah Jati Mandiri berakhir pada 22 Juli 2017.

Upaya untuk menyelesaikan masalah tersebut Pemerintah Kota Cimahi melalui Bagian Administrasi Perekonomian Sekretariat Daerah dan Inspektorat telah berupaya :

- 1) Melakukan koordinasi dengan Pemerintah Kota Bandung yang telah berpengalaman untuk menemukan solusi penyelesaian masalah perusahaan daerah.
- 2) Melakukan koordinasi dan konsultasi ke Biro Hukum Kementerian Dalam Negeri.
- 3) Melakukan koordinasi dan konsultasi ke Pemerintah Provinsi Jawa Barat.
- 4) Melakukan upaya fasilitasi penyusunan kajian mengenai PD. Jati Mandiri ke Badan Perencanaan Pembangunan Daerah Kota Cimahi.
- 5) Melakukan Upaya penyusunan rancangan Peraturan Daerah tentang Penarikan Penyertaan Modal pada PD. Jati Mandiri.
- 6) Mengajukan Permohonan untuk melakukan audit PD. Jati Mandiri ke BPKP Perwakilan Jawa Barat namun ditolak melalui Surat BPKP Perwakilan Jawa Barat Nomor S.4331/PW10/5/2018 tanggal 8 Desember 2017.
- 7) Melakukan permohonan untuk melakukan audit PD. Jati Mandiri ke KAP Koesbandiah. Beddy Samsi dan Setiasih namun ditolak karena sampai dengan Tahun 2017 PD. Jati Mandiri sampai dengan 2016 telah diaudit oleh KAP lain.
- 8) Mengeluarkan Surat Walikota Cimahi Nomor 539/5105/admrek tentang Penghentian Aktivitas dan Permohonan Dokumen Pengelolaan Perusahaan Daerah Jati Mandiri termasuk Laporan Keuangan PD. Jati Mandiri sebagai bahan audit.
- 9) Melakukan koordinasi kepada Kementerian Dalam Negeri Republik Indonesia mengenai pengembalian aset PD. Jati Mandiri ke Kota Cimahi.
- 10) Melakukan pembahasan permasalahan hukum terkait PD. Jati Mandiri dengan Kejaksaan Negeri Kota Cimahi dan mengajukan permohonan untuk dibuatkan legal opinion dari Kejaksaan Tinggi Jawa Barat, sehingga legal opinion tersebut akan dijadikan pedoman bagi Pemerintah Kota Cimahi dalam menyelesaikan permasalahan PD. Jati Mandiri.
- 11) Melakukan Kajian terhadap Aspek Operasional, Aspek Keuangan dan Aspek Ketaatan terhadap Regulasi PD. Jati Mandiri oleh KAP Jojo Sunarjo dan Rekan.

Ringkasan Laporan Keuangan PD Jati Mandiri Tahun 2021 *unaudited* adalah sebagai berikut: (rincian selengkapnya pada **lampiran 9**)

<b>Laporan Rugi Laba Tahun 2021</b>	
Pendapatan	0,00
Belanja	(166.351.823,00)
Rugi Tahun 2021	(166.351.823,00)
<b>Neraca Tahun 2021</b>	

Aset	47.129.233.676,00
Utang	4.635.241.312,50
Ekuitas	42.493.992.363,50

Dalam Aset senilai Rp47.129.233.676,00 terdapat Tanah senilai Rp38.773.988.854,00 yang masih dalam sengketa perdata, dengan uraian sebagai berikut :

Perkara Tata Usaha Negara Terkait Sertifikat Tanah Cibeureum antara Awong Hidjaja (Direktur Utama PT. Adi Darma Bumi Indonesia) Melawan Kepala Kantor Pertanahan Kota Cimahi, Perusahaan Daerah Jati Mandiri, Idris Ismail dkk

- 1) Perkara pada Tingkat Pertama No. 93/G/2011/PTUN-BDG, dimenangkan oleh Awong Hidjaja;
- 2) Perkara pada Tingkat Banding No. 134/B/2012/PT.TUN.JKT dimenangkan oleh PD. Jati Mandiri, Kepala Kantor Pertanahan Kota Cimahi, Idris Ismail dkk;
- 3) Perkara pada Tingkat Kasasi Nomor 120 K/TUN/2013 dimenangkan oleh Kantor Pertanahan Kota Cimahi;
- 4) Perkara Pada Peninjauan Kembali Nomor 110 PK/TUN/2014 dimenangkan oleh Awong Hidjaja;
- 5) namun berdasarkan Penetapan Nomor: 05/Pdt.Eks/G/2009/PN.BB Jo. Nomor : 76/Pdt.G/2004 PN.BB Jo. Nomor: 372 /Pdt/2006/Pt.2006/PT.Bdg Jo. Nomor: 1686 K/ Pdt/2007. Tentang “NON EKSEKUTABEL ATAU TIDAK DAPAT DILAKSANAKAN EKSEKUSI”. Maka Tanah tersebut kembali menjadi milik PD. Jati Mandiri di karenakan Peninjauan Kembali Nomor 110 PK/TUN/2014 yang dimenangkan oleh Awong Hidjaja itu sebatas membatalkan Sertifikat Hak Guna Bangunan yang diterbitkan oleh Kepala Kantor Pertanahan Kota Cimahi (sisi administrasi), bukan membatalkan kepemilikan karena hal tersebut bukan kewenangan Peradilan Tata Usaha Negara.

### 3.1.22. Aset Tetap

Aset tetap adalah aset berwujud yang mempunyai masa manfaat lebih dari satu tahun anggaran dan digunakan untuk penyelenggaraan kegiatan Pemerintah Kota Cimahi dan pelayanan masyarakat. Saldo aset Tetap milik Pemerintah Kota Cimahi per 31 Desember 2021 dan 2020 adalah sebagai berikut:

No.	Jenis Aset Tetap	2021 (Rp.)	2020 (Rp.)
1	Tanah	1.056.705.806.799,00	1.054.785.789.081,00
2	Peralatan dan Mesin	694.191.726.346,98	653.697.490.905,54
3	Gedung dan Bangunan	772.624.864.228,52	745.821.693.568,20
4	Jalan, Irigasi, dan Jaringan	826.964.855.561,52	788.273.686.779,63
5	Aset Tetap Lainnya	70.405.620.977,47	67.891.291.041,47
6	Konstruksi Dalam Pengerjaan	211.996.377.038,36	51.926.798.918,36
7	Akumulasi Penyusutan	(1.231.876.277.638,95)	(1.119.661.893.807,38)

No.	Jenis Aset Tetap	2021 (Rp.)	2020 (Rp.)
	<b>Jumlah</b>	<b>2.401.012.973.312,90</b>	<b>2.242.734.856.486,82</b>

Rincian aset tetap dapat dilihat pada **lampiran 10**. Atas posisi aset tetap per 31 Desember 2021 tersebut dapat dijelaskan hal-hal berikut:

a. Mutasi aset tetap pada tahun 2021 adalah sebagai berikut:

Aset Tetap	Saldo per 31 Desember 2020 (Rp.)	Penambahan Tahun 2021 (Rp.)	Pengurangan Tahun 2021 (Rp.)	Saldo per 31 Desember 2021 (Rp.)
Tanah	1.054.785.789.081,00	3.274.413.918,00	1.354.396.200,00	1.056.705.806.799,00
Peralatan dan Mesin	653.697.490.905,54	47.652.758.676,18	7.158.523.234,74	694.191.726.346,98
Gedung dan Bangunan	745.821.693.568,20	100.302.859.633,10	73.499.688.972,78	772.624.864.228,52
Jalan, Irigasi, dan Jaringan	788.273.686.779,63	124.229.218.578,89	85.538.049.797,00	826.964.855.561,52
Aset Tetap Lainnya	67.891.291.041,47	2.929.648.936,00	415.319.000,00	70.405.620.977,47
Konstruksi Dalam Pengerjaan	51.926.798.918,36	160.069.578.120,00	-	211.996.377.038,36
<b>JUMLAH</b>	<b>3.362.396.750.294,20</b>	<b>438.458.477.862,17</b>	<b>167.965.977.204,52</b>	<b>3.632.889.250.951,85</b>

Dari tabel mutasi aset tetap di atas dapat dijelaskan hal-hal berikut:

- 1) Penambahan aset tetap selama tahun 2021 sebesar Rp438.458.477.862,17 dapat diuraikan sebagai berikut;
  - a) Pengadaan yang berasal dari belanja modal sebesar Rp247.060.564.786,00 (termasuk Belanja BOS pada Dinas Pendidikan sebesar Rp8.281.363.087,00 (**Lampiran 11a**))
  - b) Reklas antar KIB sebesar Rp153.863.749.722,53
  - c) Reklas dari belanja Barang dan Jasa sebesar Rp8.003.504.379,00
  - d) Reklas dari belanja pemeliharaan Rp120.000.000,00
  - e) Reklas dari belanja persediaan Rp429.851.187,00
  - f) Mutasi antar SKPD sebesar Rp9.034.372.650,00
  - g) Hibah sebesar Rp14.818.856.612,00
  - h) BTT sebesar Rp1.687.223.172,00

- i) Koreksi sebesar Rp3.440.355.353,64
- 2) Pengurangan aset tetap selama tahun 2021 sebesar Rp167.965.977.204,52 dapat diuraikan sebagai berikut:
- Aset yang tidak dikapitalisasi sebesar Rp1.304.306,910,99
  - Reklas Antar KIB sebesar Rp153.863.749.722,53
  - Reklas ke Barang dan Jasa sebesar Rp 66.016.000,00
  - Reklas ke aset lainnya sebesar Rp865.579.350,00
  - Reklas ke pemeliharaan sebesar Rp476.153.271,00
  - Reklas ke persediaan sebesar Rp108.410.750,00
  - Mutasi antar SKPD sebesar Rp9.034.372.650,00
  - Mutasi ke Aset Lain-lain Rp273.842.350,00
  - Rusak berat/Penghapusan sebesar Rp1.727.646.000,00
  - Koreksi sebesar Rp245.900.000,00

Penambahan TA 2021	Belanja Modal + BOS (a)	Reklas Antar KIB (b)	Reklas dari Barang dan Jasa (c)	Reklas dari Belanja Pemeliharaan (d)	Reklas dari Belanja Persediaan (e)
Tanah	1.924.413.918,00	-	-	-	-
Peralatan dan Mesin	40.367.666.054,00	276.762.000,78	54.468.150,00	6.937.964,90	429.851.187,00
Gedung dan Bangunan	92.323.402.639,00	87.550.000,00	2.700.227.559,00	113.062.035,10	-
Jalan, irigasi & Jaringan	109.597.606.795,00	445.958.568,75	1.087.797.750,00	-	-
Aset Tetap Lainnya	2.847.475.380,00	82.173.556,00	-	-	-
KDP	-	152.971.305.597,00	4.161.010.920,00	-	-
Total	247.060.564.786,00	153.863.749.722,53	8.003.504.379,00	120.000.000,00	429.851.187

Mutasi Antar SKPD (f)	Hibah (g)	BTT (h)	Koreksi (i)	Penambahan (10=1+2+3+4+5+6+7+8+9)
1.350.000.000,00	-	-	-	3.274.413.918,00
3.490.058.250,00	1.910.854.147,00	613.067.172,00	503.093.750,50	47.652.758.676,18
4.004.461.400,00	-	1.074.156.000,00	-	100.302.859.633,10
189.853.000,00	12.908.002.465,00	-	0,14	124.229.218.578,89
-	-	-	-	2.929.648.936,00
-	-	-	2.937.261.603,00	160.069.578.120,00
9.034.372.650,00	14.818.856.612,00	1.687.223.172,00	3.440.355.353,64	438.458.477.862,17

Pengurangan TA 2021	Tidak Dikapitalisasi (a)	Reklas Antar KIB (b)	Reklas ke Barang dan Jasa (c)	Reklas ke Aset Lainnya (d)	Reklas ke Pemeliharaan (e)
Tanah	-	-	896.200,00	-	-
Peralatan dan Mesin	1.304.306.910,99	342.341.473,75	65.120.000,00	865.579.350,00	-
Gedung dan Bangunan	-	67.942.359.451,78	-	-	474.153.271,00
Jalan, irigasi & Jaringan	-	85.348.196.797,00	-	-	-
Aset Tetap Lainnya	-	230.852.000,00	-	-	2.000.000,00
KDP	-	-	-	-	-
Total	1.304.306.910,99	153.863.749.722,53	66.016.200,00	865.579.350,00	476.153.271,00

Pengurangan TA 2021	Reklas ke Persediaan (f)	Mutasi Antar SKPD (g)	Mutasi Ke Aset Lain-lain (h)	Rusak Berat / Penghapusan (i)	Koreksi (j)	Pengurangan (11=1+2+3+4+5+6+7+8+9+10+11)
Tanah	3.500.000,00	1.350.000.000,00		-	-	1.354.396.200,00
Peralatan dan Mesin	66.910.750,00	3.490.058.250,00	137.233.000,00	641.073.500,00	245.900.000,00	7.158.523.234,74
Gedung dan Bangunan	38.000.000,00	4.004.461.400,00	136.609.350,00	904.105.500,00	-	73.499.688.972,78
Jalan, irigasi & Jaringan	-	189.853.000,00		-	-	85.538.049.797,00
Aset Tetap Lainnya	-	-		182.467.000,00	-	415.319.000,00
KDP	-	-		-	-	-
Total	108.410.750,00	9.034.372.650,00	273.842.350,00	1.727.646.000,00	245.900.000,00	167.965.977.204,52

Selain data-data tersebut diatas dalam penyajian aset tetap terdapat beberapa informasi yang perlu disampaikan sebagai berikut:

Dalam Aset Tetap Tanah, terdapat aset jalan yang masih belum jelas kepemilikannya namun masih tercatat di KIB sebesar Rp132.113.225.000,00. Aset Tetap Tanah (Aset jalan) ini sedang dilakukan proses klarifikasi terhadap pihak terkait (TNI, Jasa Marga dan pihak Provinsi Jawa Barat ) untuk memperoleh kejelasan status kepemilikan aset tersebut. Adapun rinciannya disajikan pada **Lampiran 11b**. Selain itu dalam Gedung dan Bangunan terdapat koreksi reklas yang berasal dari Aset Tetap Lainnya sebesar Rp4.157.214.419,00 Adapun rinciannya disajikan pada **Lampiran 11c**.

### 3.1.23. Akumulasi Penyusutan

Nilai akumulasi penyusutan aset tetap Pemerintah Kota Cimahi Tahun 2021 sebesar Rp1.231.876.277.638,95. Rincian akumulasi penyusutan per SOPD disajikan pada **lampiran 12**.



### 3.1.24. Aset Lainnya

Aset Lainnya adalah aset pemerintah daerah yang tidak dapat diklasifikasikan sebagai aset lancar, investasi jangka panjang, aset tetap dan dana cadangan. Saldo Aset Lainnya per 31 Desember 2021 dan 2020 adalah sebagai berikut:

Jenis Aset Lainnya	2021 (Rp)	2020 (Rp)
Tagihan Penjualan Angsuran	-	-
Tuntutan Perbendaharaan dan Tuntutan Ganti Rugi	-	-
Kemitraan dengan Pihak Ketiga	3.348.345.000,00	3.348.345.000,00
Aset Tidak Berwujud	9.932.562.034,90	8.733.693.634,90
Akumulasi Amortisasi	(8.229.263.872,40)	(6.900.246.239,16)
<b>Aset Tak Berwujud Netto</b>	<b>1.703.298.162,51</b>	<b>1.833.447.395,75</b>
Aset Lain Lain	16.955.466.977,42	19.709.611.280,92
<b>Jumlah</b>	<b>22.007.110.139,93</b>	<b>24.891.403.676,67</b>

Atas posisi aset lainnya per 31 Desember 2021 tersebut dapat dijelaskan hal-hal berikut:

- Kemitraan dengan Pihak Ketiga per 31 Desember 2021 sebesar Rp3.348.345.000,00 merupakan nilai estimasi harga perolehan atas tanah seluas +/- 8.575 m<sup>2</sup> yang diinvestasikan dengan cara kemitraan antara Pemerintah Kota Cimahi dengan PT.Bumi Kencana Indah untuk pembangunan Pusat Perdagangan Pasar Antri di Kelurahan Setiamanah, Kecamatan Cimahi Tengah dengan perjanjian Nomor 180/07-Perj/2003 Tanggal 17 Juli 2003.
- Aset Tidak Berwujud per 31 Desember 2021 sebesar Rp9.932.562.034,90 merupakan *software* yang terdiri dari :

SOPD	2021 (Rp)	2020 (Rp)
Dinas Pendidikan	521.580.800,00	437.059.000,00
Dinas Kesehatan	172.730.000,00	172.730.000,00
RSUD Cibabat	392.194.000,00	392.194.000,00
Dinas Pekerjaan Umum dan Perumahan Rakyat	1.117.395.100,00	931.469.000,00
Dinas Perumahan dan Kawasan Pemukiman	275.132.000,00	275.132.000,00
Satuan Polisi Pamong Praja dan Pemadam Kebakaran	65.000.000,00	65.000.000,00
Dinas sosial. Pengendalian penduduk. Dan Keluarga Berencana. Pemberdayaan Perempuan dan Perlindungan Anak	32.640.000,00	32.640.000,00
Dinas Tenaga Kerja	321.387.000,00	231.837.000,00
Dinas Pangan dan Pertanian	51.975.455,00	51.975.455,00
Dinas Lingkungan Hidup	86.680.000,00	86.680.000,00
Dinas Kependudukan dan Catatan Sipil	263.974.250,00	263.974.250,00

SOPD	2021 (Rp)	2020 (Rp)
Dinas Perhubungan	334.344.050,00	334.344.050,00
Dinas Komunikasi, Informatika, Kearsipan dan Kepustakaan	1.006.929.683,00	1.006.929.683,00
Dinas Perdagangan Koperasi Usaha Kecil dan Menengah	498.426.500,00	354.266.500,00
Dinas Penanaman Modal dan Pelayanan Satu Pintu	787.192.900,00	333.224.000,00
Dinas Kebudayaan, Pariwisata, Kepemudaan dan Olah Raga	34.650.000,00	34.650.000,00
BAPPEDA	204.694.646,90	169.989.646,90
BPKAD	473.787.000,00	473.787.000,00
Badan Pengelola Pendapatan Daerah	1.627.768.900,00	1.494.216.800,00
Badan Kepegawaian dan Pengembangan Sumber Daya Manusia Daerah	378.260.500,00	378.260.500,00
Sekretariat Daerah	166.952.500,00	166.952.500,00
Sekretariat DPRD	698.221.000,00	698.221.000,00
Inspektorat	49.700.000,00	49.700.000,00
Kecamatan Cimahi Utara	71.193.750,00	71.193.750,00
Kecamatan Cimahi Tengah	173.664.500,00	148.672.500,00
Kecamatan Cimahi Selatan	78.595.000,00	78.595.000,00
Kantor Kesatuan Bangsa	47.492.500,00	
<b>Jumlah</b>	<b>9.932.562.034,90</b>	<b>8.733.693.634,90</b>

c. Akumulasi Amortisasi per 31 Desember 2021 sebesar Rp8.229.263.872,40 merupakan amortisasi aset tetap tak berwujud dari tahun perolehan hingga tahun 2021. Rincian Akumulasi Amortisasi disajikan pada **lampiran 13**.

d. Aset Lain-lain per 31 Desember 2021 sebesar Rp16.955.466.977,42 terdiri dari :

SOPD	2021 (Rp)	2020 (Rp)
Aset Tetap Rusak Berat	5.849.152.318,82	5.849.152.318,82
Piutang Retribusi Kadaluwarsa	212.739.385,00	212.739.385,00
Koreksi Gedung dan Bangunan Dinas Pendidikan	5.422.866.048,00	5.422.866.048,00
Peralatan dan Mesin tidak dalam penguasaan	1.294.404.425,60	4.048.548.729,10
Peralatan dan Mesin Diserahkan Kepada Masyarakat – DLH	4.176.304.800,00	4.176.304.800,00
<b>Jumlah</b>	<b>16.955.466.977,42</b>	<b>19.709.611.280,92</b>

Aset Lain-lain per 31 Desember 2021 sebesar Rp16.955.466.977,42 terdiri dari aset tetap rusak berat yang sudah tidak dapat digunakan lagi dalam kegiatan operasional Pemerintah Kota Cimahi sebesar Rp5.849.152.318,82 dan piutang retribusi yang telah kadaluwarsa pada tahun 2013 sebesar Rp 212.739.385,00. (rincian pada **lampiran 14**). Selain itu, terdapat koreksi Aset tetap Gedung dan bangunan yang dialihkan ke aset lain-lain dikarenakan terdapat Aset tetap Gedung dan Bangunan yang bukan milik Dinas Pendidikan sebesar Rp 4.984.326.048,00 namun masih tercatat dan terdapat penambahan aset tetap gedung dan Bangunan yang telah di keluarkan dari KIB namun BAST belum

ada sebesar Rp438.540.000,00 milik Dinas Pendidikan untuk SD IT Al Maqam dan pada Dinas Pekerjaan Umum dan Perumahan Rakyat (PUPR) barang yang diserahkan kepada masyarakat pada Aset Lain-lain sebesar Rp3.475.067.000.

Sampai dengan tahun 2013 izin yang dikelola oleh Kantor Pelayanan Perizinan Terpadu (KPPT) berjumlah 66 jenis. Berdasarkan UU No 28 tahun 2009 tentang Pajak Daerah dan Retribusi Daerah pada Pasal 141 yang termasuk jenis retribusi perizinan tertentu adalah Izin Mendirikan Bangunan. Retribusi Izin Tempat Minuman Beralkohol. Retribusi Izin Gangguan (HO). Retribusi Izin Trayek. dan Retribusi Izin Usaha Perikanan sehingga KPPT Kota Cimahi hanya memungut tiga jenis retribusi yaitu Retribusi Izin Mendirikan Bangunan (IMB). Retribusi Izin Gangguan (HO). dan Retribusi Izin Trayek (IT). Pada Tahun 2005 sampai dengan 2009 sudah terbit beberapa izin retribusi namun belum dibayar oleh wajib retribusi, sehingga berdasarkan peraturan Peraturan Daerah No. 4 Tahun 2012 tentang Retribusi Perizinan Tertentu pada Pasal 23, hak untuk melakukan penagihan menjadi kadaluwarsa setelah melampaui waktu 3 tahun terhitung sejak saat terutangnya retribusi. Oleh karena itu, KPPT telah melakukan verifikasi izin-izin retribusi yang masa tagihnya telah kadaluwarsa pada tahun 2013 sebesar Rp212.739.385,00 dengan rincian sebagai berikut:

Jenis retribusi	2013 (Rp)
IMB	64.461.601,00
HO	30.926.150,00
IT	150.000,00
KP	405.000,00
IPPT	102.215.234,00
SIUP	2.650.000,00
TDP	1.510.000,00
SIUKP	525.000,00
SITU	426.400,00
TDG	120.000,00
SIUJK	100.000,00
IPKTK.SWSATA	300.000,00
SIPA.ANGK	750.000,00
IUA	750.000,00
IP	7.450.000,00
<b>Jumlah</b>	<b>212.739.385,00</b>

## 3.2. Kewajiban

### 3.2.1. Kewajiban Jangka Pendek

Kewajiban Jangka Pendek merupakan kewajiban pembayaran kepada pihak ketiga yang jatuh tempo pada satu periode akuntansi. Saldo kewajiban jangka pendek per 31 Desember 2021 dan 2020 adalah sebagai berikut:

Uraian	2020 (Rp)	Mutasi Tambah	Mutasi Kurang	2021 (Rp)
Utang Perhitungan Pihak Ketiga	40.349.191,00	48.276.595,00	40.349.191,00	48.276.595,00
Bagian Lancar Utang Bunga	161.298.946,00	129.039.156,47	161.298.946,00	129.039.156,47

Uraian	2020 (Rp)	Mutasi Tambah	Mutasi Kurang	2021 (Rp)
Kepada Pemerintah Pusat				
Utang Bunga Dana Talangan RSUD Cibabat	-			
Bagian Lancar Utang Kepada Pemerintah Pusat	855.508.220,00	855.508.220,00	855.508.220,00	855.508.220,00
Pendapatan Diterima Dimuka	-			
Utang Belanja	19.004.747.924,00	4.141.620.812,00	19.004.747.924,00	4.141.620.812,00
Utang Lain-lain	25.180.855.366,00	13.622.915.723,00	25.180.855.366,00	13.622.915.723,00
<b>Jumlah</b>	<b>45.242.759.647,00</b>	<b>18.797.360.506,47</b>	<b>45.242.759.647,00</b>	<b>18.797.360.506,47</b>

**Atas saldo kewajiban jangka pendek per 31 Desember 2021 tersebut dapat dijelaskan hal-hal berikut:**

- Utang Perhitungan Pihak Ketiga (PFK) sebesar Rp.48.276.595,00 terdiri dari Utang PFK BOS SD pada Dinas Pendidikan sebesar Rp47.935.751,00 yang disajikan pada Kas Lainnya (setoran PFK Dana BOS) dan Utang PFK yang berasal dari Gaji dan Tunjangan ASN Pemerintah Kota Cimahi sebesar Rp340.844,00 yang telah keluar dari Rekening Kas Daerah namun berada pada rekening penampung pemotongan PFK atas nama bank bjb .
- Utang Bunga Kepada Pemerintah Pusat per 31 Desember 2021 Berdasarkan Berita Acara Rekonsiliasi No.02/WPB.13/BD.02/2022 Tanggal 11 Januari 2022 sebesar 129.039.156,47 merupakan proporsi bunga berjalan yang akan jatuh tempo pada 20 Maret 2022.
- Bagian Lancar Utang kepada Pemerintah Pusat per 31 Desember 2021 sebesar Rp855.508.220,00 merupakan kewajiban utang sesuai dengan naskah Perjanjian Penerusan Pinjaman antara Pemerintah Republik Indonesia dan Pemerintah Kota Cimahi dengan Nomor SLA-1208/DP3/2007 tanggal 18 April 2007. Saldo Utang sebesar Rp855.508.220,00 tersebut merupakan bagian lancar utang kepada pemerintah pusat yang jatuh tempo pada tanggal 20 Maret 2022 sebesar Rp427.754.110,00 dan tanggal 20 September 2022 sebesar Rp 427.754.110,00.
- Utang Belanja Pemerintah Kota Cimahi per 31 Desember 2021 sebesar Rp4.141.620.812,00 merupakan utang belanja pegawai dan barang jasa selama tahun 2021. Rincian utang belanja dapat dilihat pada **lampiran 15**.
- Utang Jangka Pendek Lainnya per 31 Desember 2021 sebesar Rp13.622.915.723,00 merupakan saldo utang kepada pihak ketiga, terdiri dari:

Uraian	2020 (Rp)	Mutasi Tambah	Mutasi Kurang	2021 (Rp)
Utang atas biaya pemeliharaan dan pembangunan (retensi)	1.319.924.798,00	-	-	1.319.924.798,00
Utang atas pelayanan rujukan di rumah sakit	101.675.224,00	-	101.675.224,00	-
Utang RSUD Cibabat atas pembelian barang	23.028.546.738,00	11.380.509.815,00	23.028.546.738,00	11.380.509.815,00

Utang Dana Talangan RSUD Cibabat ke Bank Mandiri	-	-	-	-
Utang Kompensasi Jasa Pelayanan	189.828.800,00	70.342.150,00	189.828.800,00	70.342.150,00
Utang Kompensasi Dampak Negatif	42.989.320,00	309.281.000,00	42.989.320,00	309.281.000,00
Jaminan pada UPTD Rusunawa	497.890.486,00	213.615.303,00	168.647.829,00	542.857.960,00
<b>Jumlah</b>	<b>25.180.855.366,00</b>	<b>11.973.748.268,00</b>	<b>23.531.687.911,00</b>	<b>13.622.915.723,00</b>

Rincian utang atas biaya pemeliharaan dan pembangunan (retensi), utang RSUD Cibabat atas pembelian barang serta utang Kompensasi Jasa Pelayanan dan Kompensasi Dampak negatif dapat dilihat pada lampiran 16, 17 dan 18.

### 3.2.2. Kewajiban Jangka Panjang

Kewajiban Jangka Panjang merupakan utang Pemerintah Kota Cimahi kepada Pemerintah Pusat untuk pembiayaan pembangunan Pasar Atas Baru Kota Cimahi. Saldo kewajiban jangka panjang per 31 Desember 2021 dan 2020 adalah sebagai berikut:

Uraian	2020 (Rp)	Mutasi Tambah	Mutasi Kurang	2021 (Rp)
Utang Kepada Pemerintah Pusat	3.422.032.878,70	-	855.508.220,00	2.566.524.658,70

Utang Pemerintah Kota Cimahi kepada Pemerintah Pusat tersebut berdasarkan Perjanjian Penerusan Pinjaman Nomor SLA-1208/DP3/2007 tanggal 18 April 2007 dengan plafon pinjaman sebesar Rp14.086.072.432,00. Pada tanggal 19 April 2010, plafon pinjaman diubah menjadi Rp12.832.623.298,00 dengan Amandemen Perjanjian Penerusan Pinjaman Nomor AMA-369/SLA-1208/DSMI/2010. Sesuai dengan naskah perjanjian, pembayaran angsuran pertama mulai dibayarkan pada tanggal 20 Maret 2011 dan berakhir tanggal 20 September 2025.

### 3.3. Ekuitas

Ekuitas adalah kekayaan bersih yang merupakan selisih antara aset dan kewajiban, Saldo ekuitas per 31 Desember 2021 dan 2020 adalah sebagai berikut:

	2021 (Rp)	2020 (Rp)
Ekuitas	2.916.024.217.594,05	2.711.528.785.611,89

Ekuitas dijelaskan lebih rinci dalam Catatan Atas Laporan Keuangan Perubahan Ekuitas Pemerintah Kota Cimahi per 31 Desember 2021. (Rincian Dapat Dilihat pada Lampiran 19)

## 4. Penjelasan Laporan Sumber dan Penggunaan Kas

Arus Kas Pemerintah Kota Cimahi tahun 2021 mengalami kenaikan sebesar Rp37.805.188.562,11. Jumlah tersebut diperoleh dari selisih lebih arus kas dari aktivitas operasi sebesar Rp284.630.437.112,11. Selisih kurang dari aktivitas investasi sebesar Rp246.007.581.458,00. Selisih kurang dari aktivitas pendanaan sebesar Rp855.508.220,00 dan selisih dari aktivitas transitoris sebesar Rp37.841.128,00. Apabila kenaikan arus kas tahun 2021 sebesar Rp37.805.188.562,11 ditambah dengan saldo awal kas 2021 sebesar Rp270.908.452.653,53 maka saldo kas per 31 Desember 2021 berjumlah Rp308.713.641.215,64.

Saldo akhir kas per 31 Desember 2021 sebesar Rp308.713.641.215,64 terdiri dari saldo Kas di Kas Daerah sebesar Rp261.726.825.185,51, Saldo di kas di Bendahara pengeluaran Rp148.923.030,52, Saldo di Kas di Bendahara Penerimaan Rp659.044,00, Saldo Kas di RSUD sebesar Rp40.989.619.473,61, Kas di BLUD Air Minum Rp 861.472.095,00, Kas di Bendahara BLUD Puskesmas sebesar Rp3.174.447.354,00, Kas Lainnya Rp47.935.751,00 serta Kas Dana BOS sebesar Rp1.763.418.438,00

#### 4.1. Arus Kas dari Aktivitas Operasi

Arus kas bersih dari aktivitas operasi merupakan indikator yang menunjukkan kemampuan operasi pemerintah daerah dalam menghasilkan kas yang cukup untuk membiayai aktivitas operasionalnya di masa yang akan datang tanpa mengandalkan sumber pendanaan dari luar.

Arus Kas Bersih dari Aktivitas Operasi periode 1 Januari 2021 sampai dengan 31 Desember 2021 adalah sebesar Rp284.630.437.112,11 yang merupakan selisih antara Arus Masuk Kas sebesar Rp1.519.082.577.175,11 dengan Arus Keluar Kas sebesar Rp1.234.452.140.063,00

Uraian	2021 (Rp)	2020 (Rp)
Arus Kas Dari Aktivitas Operasi :		
Jumlah Arus Masuk Kas	1.519.082.577.175,11	1.456.277.082.717,91
Jumlah Arus Keluar Kas	1.234.452.140.063,00	1.185.075.221.701,11
<b>Arus Kas Bersih Dari Aktivitas Operasi</b>	<b>284.630.437.112,11</b>	<b>271.201.861.016,80</b>

##### 4.1.1. Arus Masuk Kas dari Aktivitas Operasi

Arus Masuk Kas dari Aktivitas Operasi periode 1 Januari 2021 sampai dengan 31 Desember 2021 sebesar Rp1.519.082.577.175,11 terdiri dari :

Uraian	2021 (Rp)	2020 (Rp)
Penerimaan Pajak Daerah	179.891.802.692,00	158.937.237.899,00
Penerimaan Retribusi Daerah	11.548.482.640,00	15.243.650.522,00
Penerimaan Hasil Pengelolaan Kekayaan Daerah yang Dipisahkan	9.956.960.000,00	9.778.080.000,00
Penerimaan Lain.lain PAD yang Sah	202.654.762.893,11	190.008.897.075,91
Penerimaan Dana Bagi Hasil Pajak	61.309.116.578,00	50.460.873.698,00
Penerimaan Dana Bagi Hasil Sumber Daya Alam	47.781.705.502,00	38.645.976.130,00
Penerimaan Dana Alokasi Umum	530.425.978.000,00	539.717.972.000,00
Penerimaan Dana Alokasi Khusus	131.759.768.941,00	160.457.085.903,00
Penerimaan Dana Penyesuaian	52.247.274.000,00	97.730.028.000,00
Penerimaan Pendapatan Bagi Hasil Pajak	123.865.281.737,00	118.963.390.897,00
Penerimaan Pendapatan Bagi Hasil Lainnya		
Bantuan Keuangan dari Provinsi Jawa Barat	105.707.342.961,00	23.922.151.027,00
Penerimaan Hibah	6.700.327.000,00	140.839.566,00
Dana BOS	55.161.824.000,00	52.270.900.000,00
Penerimaan dari Pendapatan Luar Biasa	71.950.231,00	
<b>Arus Masuk Kas dari Aktivitas Operasi</b>	<b>1.519.082.577.175,11</b>	<b>1.456.277.082.717,91</b>

##### 4.1.2. Arus Keluar Kas dari Aktivitas Operasi

Arus Keluar Kas dari Aktivitas Operasi periode 1 Januari 2021 sampai dengan 31 Desember 2021 sebesar Rp1.234.452.140.063,00 terdiri dari:

Uraian	2021 (Rp)	2020 (Rp)
Pembayaran Pegawai	643.977.236.028,00	636.883.229.738,00
Pembayaran Barang	555.391.457.278,00	456.337.905.380,02
Pembayaran Bunga	308.874.114,00	781.441.813,09
Pembayaran Subsidi	410.574.000,00	
Pembayaran Hibah	18.999.042.200,00	13.856.011.450,00
Pembayaran Bantuan Sosial	2.571.530.000,00	2.864.475.000,00
Pembayaran Bantuan Keuangan		
Pembayaran Tak Terduga	12.793.426.443,00	74.352.158.320,00
Pembayaran Bagi Hasil Pajak		
Pembayaran Bagi Hasil Restribusi		
Pembayaran Bagi Hasil Pendapatan Lainnya		
Pembayaran Kejadian Luar Biasa		
<b>Arus Keluar Kas dari Aktivitas Operasi</b>	<b>1.234.452.140.063,00</b>	<b>1.185.075.221.701,11</b>

## 4.2. Arus Kas dari Aktivitas Investasi

Arus kas dari aktivitas investasi mencerminkan penerimaan dan pengeluaran kas bruto dalam rangka perolehan dan pelepasan sumber daya ekonomi yang bertujuan untuk meningkatkan dan mendukung pelayanan pemerintah daerah kepada masyarakat di masa yang akan datang.

Arus Kas Bersih dari Aktivitas Investasi periode 1 Januari 2021 sampai dengan 31 Desember 2021 adalah sebesar (246.007.581.458,00) yang merupakan selisih antara Arus Masuk Kas sebesar Rp1.052.983.328,00 dengan Arus Keluar Kas sebesar Rp 247.060.564.786,00

Uraian	2021 (Rp)	2020 (Rp)
Arus Kas Dari Aktivitas Investasi:		
Jumlah Arus Masuk Kas	1.052.983.328,00	1.719.377.182,00
Jumlah Arus Keluar Kas	247.060.564.786,00	97.244.613.801,00
<b>Arus Kas Bersih Dari Aktivitas Investasi Aset Nonkeuangan</b>	<b>(246.007.581.458,00)</b>	<b>(95.525.236.619,00)</b>

### 4.2.1. Arus Masuk Kas dari Aktivitas Investasi

Arus Masuk Kas dari Aktivitas Investasi periode 1 Januari 2021 sampai dengan 31 Desember 2021 sebesar Rp1.052.983.328,00

Uraian	2021 (Rp)	2020 (Rp)
Pencairan Dana Cadangan		
Penjualan atas Tanah		
Penjualan atas Peralatan dan Mesin		1.662.403.182,00
Penjualan atas Gedung dan bangunan	10.511.600,00	56.974.000,00
Penjualan atas Jalan, Irigasi dan Jaringan		
Penjualan atas Aset Tetap Lainnya	1.042.471.728,00	
Penjualan atas Aset Lainnya		
Hasil Penjualan Kekayaan Daerah yang Dipisahkan		
Penerimaan Penjualan Investasi Non Permanen		
<b>Arus Masuk Kas dari Aktivitas Investasi</b>	<b>1.052.983.328,00</b>	<b>1.719.377.182,00</b>

#### 4.2.2. Arus Keluar Kas dari Aktivitas Investasi

Arus Keluar Kas dari Aktivitas Investasi merupakan pengeluaran Pemerintah Kota Cimahi untuk belanja modal selama periode 1 Januari 2021 sampai dengan 31 Desember 2021.

Arus Keluar Kas dari Aktivitas Investasi periode 1 Januari 2021 sampai dengan 31 Desember 2021 sebesar Rp terdiri dari:

Uraian	2021 (Rp)	2020 (Rp)
Pembentukan Dana Cadangan		
Perolehan Tanah	1.924.413.918,00	24.237.283.327,00
Perolehan Peralatan dan Mesin	40.367.666.054,00	36.574.433.534,00
Perolehan Gedung dan Bangunan	92.323.402.639,00	19.768.621.392,00
Perolehan Jalan, Irigasi, dan Jaringan	109.597.606.795,00	13.598.490.000,00
Perolehan Aset Tetap Lainnya	2.847.475.380,00	3.065.785.548,00
Perolehan Aset Lainnya		
Penyertaan Modal Pemerintah Daerah		
Pengeluaran Pembelian Investasi Non Permanen		
<b>Arus Keluar Kas dari Aktivitas Investasi</b>	<b>247.060.564.786,00</b>	<b>97.244.613.801,00</b>

#### 4.3. Arus Kas dari Aktivitas Pendanaan

Arus kas dari aktivitas pendanaan mencerminkan penerimaan dan pengeluaran kas bruto sehubungan dengan pendanaan defisit atau penggunaan surplus anggaran yang bertujuan untuk memprediksi klaim pihak lain terhadap arus kas pemerintah daerah dan klaim pemerintah daerah terhadap pihak lain di masa yang akan datang.

Arus Kas Bersih dari Aktivitas Pendanaan periode 1 Januari 2021 sampai dengan 31 Desember 2021 adalah sebesar Rp (855.508.220,00) yang merupakan selisih antara Arus Masuk Kas sebesar Rp0,00 dengan Arus Keluar Kas sebesar Rp855.508.220,00.

Uraian	2021 (Rp)	2020 (Rp)
Arus Kas Dari Aktivitas Pendanaan :		
Jumlah Arus Masuk Kas	-	8.548.192.400,00
Jumlah Arus Keluar Kas	855.508.220,00	34.746.347.598,00
<b>Arus Kas Bersih Dari Aktivitas Pendanaan</b>	<b>(855.508.220,00)</b>	<b>26.198.155.198,00</b>

#### 4.3.1. Arus Masuk Kas dari Aktivitas Pendanaan

Tidak terdapat Arus Masuk Kas dari Aktivitas Pendanaan periode 1 Januari 2021 sampai dengan 31 Desember 2021.

Uraian	2021 (Rp)	2020 (Rp)
Pinjaman Dalam Negeri-Pemerintah Pusat		
Pinjaman Dalam Negeri-Pemerintah Daerah Lainnya		
Pinjaman Dalam Negeri-Lembaga Keuangan Bank	-	8.548.192.400,00
Pinjaman Dalam Negeri-Lembaga Keuangan Bukan Bank		
Pinjaman Dalam Negeri-Obligasi		
<b>Arus Masuk Kas dari Aktivitas Pendanaan</b>	<b>-</b>	<b>8.548.192.400,00</b>

#### 4.3.2. Arus Keluar Kas dari Aktivitas Pendanaan



Arus Keluar Kas dari Aktivitas Pendanaan periode 1 Januari 2021 sampai dengan 31 Desember 2021 sebesar Rp855.508.220,00 terdiri dari:

Uraian	2021 (Rp)	2020 (Rp)
Pembayaran Pokok Pinjaman Dalam Negeri – Pemerintah Pusat	855.508.220,00	855.508.220,00
Pembayaran Pokok Pinjaman Dalam Negeri – Lainnya		185.648.400,00
Pembayaran Pokok Pinjaman Dalam Negeri-Lembaga Keuangan Bank		33.705.190.978,00
<b>Arus Keluar Kas dari Aktivitas Pendanaan</b>	<b>855.508.220,00</b>	<b>34.746.347.598,00</b>

Pembiayaan Pokok Pinjaman Dalam Negeri sebesar Rp855.508.220,00 terdiri dari pembayaran tagihan pokok atas pinjaman daerah sebesar Rp855.508.220,00.

#### 4.4. Arus Kas dari Aktivitas Transitoris

Arus kas dari aktivitas transitoris mencerminkan penerimaan dan pengeluaran kas bruto yang tidak mempengaruhi pendapatan, beban dan pendanaan pemerintah.

Arus Kas Bersih dari Aktivitas Transitoris periode 1 Januari 2021 sampai dengan 31 Desember 2021 adalah sebesar Rp37.841.128,00 yang merupakan selisih antara Arus Masuk Kas sebesar Rp94.401.906.222,00 dengan Arus Keluar Kas sebesar Rp94.364.065.094,00.

Uraian	2021 (Rp)	2020 (Rp)
Arus Kas Dari Aktivitas Transitoris :		
Jumlah Arus Masuk Kas	94.401.906.222,00	85.776.323.087,00
Jumlah Arus Keluar Kas	94.364.065.094,00	86.040.091.111,00
<b>Arus Kas Bersih Dari Aktivitas Transitoris</b>	<b>37.841.128,00</b>	<b>(263.768.024,00)</b>

##### 4.4.1. Arus Masuk Kas dari Aktivitas Transitoris

Arus masuk kas dari aktivitas transitoris meliputi penerimaan perhitungan fihak ketiga (PFK) periode 1 Januari 2021 sampai dengan 31 Desember 2021 sebesar Rp94.401.906.222,00 terdiri dari :

Uraian	2021 (Rp)	2020 (Rp)
Belanja Tidak Langsung		
a. PPh 21	27.273.624.445,00	21.313.374.086,00
b. IWP	19.738.722.168,00	20.202.565.100,00
c. Taperum	-	264.661.000,00
d. Iuran Jaminan Kesehatan		-
e. Koreksi Kelebihan Pembayaran PPh 21		-
Belanja Langsung		
a. PPh 21	3.966.729.488,00	27.190.658.153,00
b. PPh 22	1.316.033.690,00	1.057.612.155,00
c. PPh 23	1.227.729.933,00	852.714.714,00
d. PPh 4	6.471.575.972,00	1.326.914.903,00
e. PPN	34.407.490.526,00	13.567.822.976,00
<b>Arus Masuk Kas Dari Aktivitas Transitoris</b>	<b>94.401.906.222,00</b>	<b>85.776.323.087,00</b>

##### 4.4.2. Arus Keluar Kas dari Aktivitas Transitoris

Arus keluar kas dari aktivitas transitoris meliputi pengeluaran perhitungan fihak ketiga (PFK) periode 1 Januari 2021 sampai dengan 31 Desember 2021 sebesar Rp94.364.065.094,00 terdiri dari :

Uraian	2021 (Rp)	2020 (Rp)
Belanja Tidak Langsung		
a. PPh 21	27.248.119.167,00	21.592.902.566,00
b. IWP	19.733.972.878,00	20.214.272.635,00
c. Taperum	--	264.785.000,00
d. Iuran Jaminan Kesehatan	-	12.757.500,00
Belanja Langsung		
a.PPh 21	3.966.449.388,00	27.190.511.753,00
b. PPh 22	1.316.033.690,00	1.057.612.155,00
c. PPh 23	1.225.492.190,00	847.522.977,00
d. PPh 4	6.471.575.972,00	1.326.914.903,00
e. PPN	34.402.421.809,00	13.532.811.922,00
<b>Arus Keluar Kas Dari Aktivitas Transitoris</b>	<b>94.364.065.094,00</b>	<b>86.040.091.111,00</b>

## 5. Indikator Fiskal dalam Kerangka Statistik Keuangan Pemerintah Daerah.

### Analisis Rasio Keuangan Berdasarkan Anggaran Pendapatan Belanja Daerah

Analisis Rasio Keuangan merupakan salah satu teknik yang paling banyak digunakan untuk menganalisis laporan keuangan adalah analisis rasio keuangan, terdapat berbagai jenis rasio yang dapat digunakan untuk mengevaluasi dan menginterpretasikan laporan keuangan pemerintah daerah, diantaranya adalah:

#### Derajat Desentralisasi

Derajat Desentralisasi merupakan ukuran yang menunjukkan tingkat kewenangan dan tanggung jawab yang diberikan pemerintah pusat terhadap pemerintah daerah untuk melaksanakan pembangunan. Menurut Mahmudi (2007) derajat desentralisasi dihitung berdasarkan perbandingan antara jumlah Pendapatan Asli Daerah (PAD) dengan total penerimaan daerah. Semakin tinggi kontribusi PAD semakin tinggi kemampuan pemerintah daerah dalam penyelenggaraan desentralisasi. Rasio ini dihitung menggunakan rumus:

$$\text{Derajat Desentralisasi} = \frac{\text{PAD}}{\text{Total Pendapatan Daerah}}$$

#### Kriteria Derajat Desentralisasi Fiskal

Presentase PAD Terhadap TPD (%)	Kriteria Derajat Fiskal
0.00 – 10,00	Sangat Kurang

Presentase PAD Terhadap TPD (%)	Kriteria Derajat Fiskal
10,01 – 20,00	Kurang
20.01 – 30.00	Sedang
30.01 – 40.00	Cukup
40.01 – 50,00	Baik
>50,00	Sangat Baik

Sumber: Tim Litbang Depdagri – Fisipol UGM, 1991

Pada Kota Cimahi, Rasio Derajat Desentralisasi dijelaskan pada tabel dibawah ini:

No	Tahun	PAD	Total Penerimaan Daerah	Rasio	Kriteria
1	2015	268.816.074.332,44	1.186.804.131.668,44	22,65	Sedang
2	2016	286.049.615.484,34	1.218.994.660.218,34	23,47	Sedang
3	2017	383.911.991.301,88	1.481.647.893.979,88	25,91	Sedang
4	2018	335.016.530.127,39	1.316.230.476.122,39	25,45	Sedang
5	2019	360.955.331.172,96	1.433.371.386.973,96	25,18	Sedang
6	2020	375.687.242.678,91	1.457.996.459.899,91	25,77	Sedang
7	2021	405.104.991.553,11	1.520.135.560.503,11	26,25	Sedang
Rata-Rata				25,01	Sedang

### Rasio Kemandirian Keuangan Daerah

Rasio Kemandirian Keuangan Daerah menunjukkan tingkat kemampuan Pemerintah Daerah dalam membiayai sendiri kegiatan Pemerintahan. Menurut Mahmudi (2007) Rasio Kemandirian Keuangan Daerah dihitung dengan cara membandingkan jumlah penerimaan PAD dibagi jumlah pendapatan transfer dari pemerintah pusat, provinsi serta pinjaman daerah. Semakin tinggi angka rasio ini semakin tinggi pula kemandirian keuangan daerahnya.

$$RKKD = \frac{PAD}{Transfer\ Pusat + Provinsi + Pinjaman}$$

Tingkat Kemandirian dan Kemampuan Keuangan Daerah

Kemandirian (%)	Kemampuan Keuangan
Rendah Sekali	0% - 25%
Rendah	25% - 50%
Sedang	50% - 75%
Tinggi	75% - 100%

Sumber: Kepmendagri No.690.900.327, 1996

Pada Kota Cimahi, Rasio Kemandirian Keuangan Daerah dijelaskan pada tabel dibawah ini:

No	Tahun	PAD	Pendapatan Transfer	Rasio	Kriteria
1	2015	268.816.074.332,44	877.850.471.696,00	30,62	Rendah
2	2016	286.049.615.484,34	891.100.854.614,00	32,10	Rendah
3	2017	383.911.991.301,88	938.108.351.403,00	40,92	Rendah
4	2018	335.016.530.127,39	916.069.360.336,00	36,57	Rendah
5	2019	360.955.331.172,96	931.014.312.547,00	38,77	Rendah
6	2020	375.687.242.678,91	908.245.298.628,00	41,36	Rendah
7	2021	405.104.991.553,11	895.141.850.758,00	45,26	Rendah

### Rasio Efektivitas Pendapatan Asli Daerah

Rasio Efektivitas PAD dihitung dengan cara membandingkan realisasi penerimaan PAD dengan anggaran PAD Mahmudi (2007).

$$RKKD = \frac{\text{Realisasi Penerimaan PAD}}{\text{Target Penerimaan PAD}}$$

Rasio efektivitas PAD menunjukkan kemampuan pemerintah daerah dalam memobilisasi penerimaan PAD sesuai dengan yang ditargetkan. Kemampuan memperoleh PAD dikategorikan efektif apabila rasio ini mencapai minimal 1 atau 100%.

Tabel 4  
Tingkat Efektivitas Pendapatan Asli Daerah

Kriteria Efektivitas	Presentase Efektivitas (%)
Sangat Efektif	> 100
Efektif	> 90 - 100
Cukup Efektif	>80 - 90
Kurang Efektif	>60 - 80
Tidak efektif	≤60

Sumber: Kepmendagri No.690.900.327, 1996

Pada Kota Cimahi, Rasio Efektivitas Pendapatan Asli Daerah dijelaskan pada tabel dibawah ini:

No	Tahun	Realisasi PAD	Target PAD	Rasio	Kriteria
1	2015	268.816.074.332,44	226.040.512.322,99	1,19	Sangat Efektif
2	2016	286.049.615.484,34	252.751.911.939,00	1,13	Sangat Efektif
3	2017	383.911.991.301,88	310.974.713.048,44	1,23	Sangat Efektif
4	2018	335.016.530.127,39	326.842.694.183,93	1,03	Sangat Efektif
5	2019	360.955.331.172,96	354.211.073.635,28	1,02	Sangat Efektif
6	2020	375.687.242.678,91	331.843.741.663,92	1,13	Sangat Efektif

7	2021	405.104.991.553,11	346.622.143.134,00	1,17	Sangat Efektif
---	------	--------------------	--------------------	------	----------------

### Rasio Pertumbuhan Pendapatan

Manfaat Analisis Pertumbuhan Pendapatan adalah untuk mengetahui apakah kinerja pendapatan pemerintah daerah selama beberapa periode anggaran positif atau negatif.

Rasio Pertumbuhan Pendapatan dihitung dengan rumus:

$$\text{Pertumbuhan Pendapatan Thn. } n = \frac{\text{Pend. Thn. } n - \text{Pend. Thn. } n - 1}{\text{Pend. Thn. } n - 1}$$

Pada Pemerintah Daerah Kota Cimahi, Rasio Pertumbuhan Pendapatan dijelaskan pada tabel dibawah ini:

No	Tahun	Pendapatan	Rasio	Kriteria
1	2014	1.117.121.948.297,56		
2	2015	1.186.804.131.668,44	0,06	Positif
3	2016	1.218.994.660.218,34	0,03	Positif
4	2017	1.481.647.893.979,88	0,22	Positif
5	2018	1.316.230.476.122,39	(0,11)	Negatif
6	2019	1.433.371.386.973,96	0,09	Positif
7	2020	1.457.996.459.899,91	0,02	Positif
8	2021	1.520.135.560.503,11	0,04	Positif

### Rasio Pertumbuhan Belanja

Analisis Pertumbuhan Belanja bermanfaat untuk mengetahui perkembangan belanja dari tahun ke tahun. Menurut Mahmudi (2007) Pertumbuhan belanja dapat dihitung dengan rumus sebagai berikut:

$$\text{Pertumbuhan Belanja Thn. } n = \frac{\text{Belanja. Thn. } n - \text{Belanja. Thn. } n - 1}{\text{Belanja. Thn. } n - 1}$$

Rasio Pertumbuhan Belanja pada Pemerintah Daerah Kota Cimahi sebagai berikut :

No	Tahun	Belanja	Rasio	Kriteria
1	2014	1.042.608.970.972,00		
2	2015	1.074.961.450.668,00	0,03	Positif
3	2016	1.358.743.658.898,00	0,26	Positif
4	2017	1.339.382.098.733,00	(0,01)	Negatif
5	2018	1.489.072.968.877,00	0,11	Positif
6	2019	1.501.760.938.252,15	0,01	Positif
7	2020	1.282.319.835.502,11	(0,15)	Negatif
8	2021	1.481.512.704.849,00	0,16	Positif

### Analisis Keserasian Belanja

Anggaran berfungsi sebagai alat distribusi, alokasi, dan stabilisasi, analisis keserasian belanja bermanfaat untuk mengetahui keseimbangan antar belanja tersebut. Menurut Mahmudi (2007) Analisis keserasian belanja antara lain berupa:

a. Analisis Belanja per Fungsi terhadap Total Belanja;

Rasio belanja per fungsi sangat penting untuk mengetahui pola dan orientasi pengeluaran pemerintah daerah. Analisis Belanja per Fungsi terhadap Total Belanja dihitung dengan cara:

$$\text{Rasio Belanja per Fungsi} = \frac{\text{Realisasi Belanja Fungsi ... ..}}{\text{Total Belanja Daerah}}$$

Analisis Belanja per Fungsi terhadap Total Belanja pada Pemerintah Daerah Kota Cimahi adalah sebagai berikut :

#### Belanja Per Fungsi

FUNGSI	2021 (%)	2020 (%)	2019 (%)	2018 (%)	2017 (%)	2016 (%)	2015 (%)
Pelayanan Umum	73,52	27,56	22,90	20,45	19,75	22,39	18,61
Ketertiban dan ketentraman	2,14	4,77	6,83	5,70	5,56	4,30	4,80
Ekonomi	4,64	2,54	2,28	6,50	2,91	4,60	3,12
Lingkungan Hidup	1,51	2,70	3,21	5,06	3,91	2,29	4,15
Perumahan dan fasilitas umum	0,96	10,28	16,58	14,85	12,50	20,18	17,46
Kesehatan	0,59	26,31	22,29	21,46	27,46	18,23	15,28
Pariwisata dan Budaya	1,62	0,41	0,51	0,63	0,42	0,12	0,09
Pendidikan	10,85	24,77	24,67	24,64	26,79	27,81	36,37
Perlindungan Sosial	4,17	0,65	0,73	0,72	0,70	0,08	0,11
JUMLAH	100,00	100,00	100,00	100,00	100,00	100,00	100,00

b. Analisis Belanja Operasi terhadap Total Belanja;

Rasio ini menginformasikan kepada pembaca laporan mengenai porsi belanja daerah yang dialokasikan untuk belanja operasi. Rasio Belanja Operasi terhadap Total Belanja dihitung dengan cara:

$$\text{Rasio Belanja Operasi Thd. Total Belanja} = \frac{\text{Realisasi Belanja Operasi}}{\text{Total Belanja Daerah}}$$

Analisis Belanja Operasi terhadap Total Belanja pada Pemerintah Daerah Kota Cimahi adalah sebagai berikut :

No	Tahun	Belanja Operasi	Belanja	Rasio	Rasio %
1	2015	894.178.358.252,00	1.074.961.450.668,00	0,83	83,18
2	2016	1.083.425.203.804,00	1.358.743.658.898,00	0,80	79,74
3	2017	1.067.738.001.390,00	1.339.382.098.733,00	0,80	79,72
4	2018	1.208.594.088.813,00	1.489.072.968.877,00	0,81	81,16
5	2019	1.241.192.271.600,15	1.501.760.938.252,15	0,83	82,65
6	2020	1.110.723.063.381,11	1.282.319.835.502,11	0,87	86,62
7	2021	1.221.658.713.620,00	1.481.512.704.849,00	0,82	82,46

c. Analisis Belanja Modal terhadap Total Belanja;

Analisis Belanja Modal terhadap Total Belanja bermanfaat bagi pembaca laporan keuangan untuk mengetahui porsi belanja daerah yang dialokasikan untuk investasi dalam bentuk belanja modal pada tahun bersangkutan. Rasio ini dihitung dengan cara :

$$\text{Rasio Belanja Modal Thd. Total Belanja} = \frac{\text{Realisasi Belanja Modal}}{\text{Total Belanja Daerah}}$$

Analisis Belanja Modal terhadap Total Belanja pada Pemerintah Daerah Kota Cimahi adalah sebagai berikut :

No	Tahun	Belanja Modal	Belanja	Rasio	Rasio %
1	2015	180.783.092.416,00	1.074.961.450.668,00	0,17	16,82
2	2016	275.139.538.669,00	1.358.743.658.898,00	0,20	20,25
3	2017	270.324.719.343,00	1.339.382.098.733,00	0,20	20,18
4	2018	276.020.230.064,00	1.489.072.968.877,00	0,19	18,54
5	2019	260.337.997.570,00	1.501.760.938.252,15	0,17	17,34
6	2020	97.244.613.801,00	1.282.319.835.502,11	0,08	7,58
7	2021	247.060.564.786,00	1.481.512.704.849,00	0,17	16,68

d. Analisis Belanja Langsung dan Tidak Langsung.

Analisis ini bermanfaat untuk kepentingan Manajemen internal pemerintah daerah untuk pengendalian biaya dan pengendalian anggaran. Rasio Belanja Langsung dan Tidak Langsung dihitung dengan cara:

$$\text{Rasio Belanja Langsung Total Belanja} = \frac{\text{Total Belanja Langsung}}{\text{Total Belanja Daerah}}$$

$$\text{Rasio Belanja Tdk Langsung Total Belanja} = \frac{\text{Total Belanja Tdk Langsung}}{\text{Total Belanja Daerah}}$$

Analisis Belanja Langsung pada Pemerintah Daerah Kota Cimahi adalah sebagai berikut :

No	Tahun	BL	Belanja	Rasio	Rasio %
1	2015	548.844.559.665,00	1.074.961.450.668,00	0,51	51,06
2	2016	751.104.968.142,00	1.358.743.658.898,00	0,55	55,28
3	2017	837.679.720.058,00	1.339.382.098.733,00	0,63	62,54
4	2018	896.334.800.577,00	1.489.072.968.877,00	0,60	60,19
5	2019	894.363.073.740,15	1.501.760.938.252,15	0,60	59,55
6	2020	643.963.953.485,02	1.282.319.835.502,11	0,50	50,22

Analisis Belanja Tidak Langsung pada Pemerintah Daerah Kota Cimahi adalah sebagai berikut

:

No	Tahun	BTL	Belanja	Rasio	Rasio %
1	2015	526.116.891.003,00	1.074.961.450.668,00	0,49	48,94
2	2016	607.638.690.756,00	1.358.743.658.898,00	0,45	44,72
3	2017	501.702.378.675,00	1.339.382.098.733,00	0,37	37,46
4	2018	592.738.168.300,00	1.489.072.968.877,00	0,40	39,81
5	2019	607.397.864.512,00	1.501.760.938.252,15	0,40	40,45
6	2020	638.355.882.017,09	1.282.319.835.502,11	0,50	49,78

### Rasio Efisiensi Belanja

Rasio efisiensi belanja digunakan untuk mengukur tingkat penghematan anggaran yang dilakukan pemerintah, tidak ada standar baku yang dianggap baik untuk rasio ini. Kita hanya dapat menilai bahwa tahun ini pemerintah daerah lebih efisien dibanding tahun kemarin. Pemerintah daerah dinilai telah melakukan efisiensi anggaran jika rasio efisiensinya kurang dari 100%, jika lebih maka terjadi pemborosan anggaran. Menurut Mahmudi (2019) Rasio efisiensi belanja dirumuskan sebagai berikut:

$$\text{Rasio Efisiensi Belanja} = \frac{\text{Realisasi Belanja}}{\text{Anggaran Belanja}} \times 100\%$$

Rasio Efisiensi Belanja pada Pemerintah Daerah Kota Cimahi sebagai berikut :

No	Tahun	Realisasi Belanja	Anggaran Belanja	Rasio	Rasio %
1	2015	1.074.961.450.668,00	1.411.339.250.907,86	0,76	76,17
2	2016	1.358.743.658.898,00	1.690.543.881.701,70	0,80	80,37
3	2017	1.339.382.098.733,00	1.637.050.871.413,09	0,82	81,82
4	2018	1.489.072.968.877,00	1.691.773.488.737,46	0,88	88,02
5	2019	1.501.760.938.252,15	1.675.364.781.120,20	0,90	89,64
6	2020	1.282.319.835.502,11	1.576.350.590.820,19	0,81	81,35
7	2021	1.481.512.704.849,00	1.856.578.149.343,00	0,80	79,80



### Rasio Belanja Daerah Terhadap PDRB

Rasio belanja daerah terhadap PDRB merupakan perbandingan antara total belanja daerah dengan PDRB yang dihasilkan daerah. Menurut Mahmudi (2007) rasio ini dirumuskan sebagai berikut:

$$\text{Rasio Belanja Daerah Terhadap PDRB} = \frac{\text{Total Realisasi Belanja Daerah}}{\text{Total PDRB}}$$

Rasio Belanja Daerah Terhadap PDRB pada Pemerintah Daerah Kota Cimahi sebagai berikut :

No	Tahun	Realisasi Belanja	PDRB	Rasio	Rasio %
1	2015	1.074.961.450.668,00	22.646.621.730.000,00	0,05	4,75
2	2016	1.358.743.658.898,00	24.563.810.800.000,00	0,06	5,53
3	2017	1.339.382.098.733,00	26.580.075.560.000,00	0,05	5,04
4	2018	1.489.072.968.877,00	29.240.033.010.000,00	0,05	5,09
5	2019	1.501.760.938.252,15	32.639.542.100.000,00	0,05	4,60
6	2020	1.282.319.835.502,11	32.210.686.600.000,00	0,04	3,98
7	2021	1.481.512.704.849,00	34.257.398.300.000,00	0,04	4,32

# **LAMPIRAN**

**PEMERINTAH KOTA CIMAHI  
RINCIAN BEBAN JASA  
PER 31 DESEMBER 2021**

<b>5.1.02.01.</b>	<b>Beban Jasa-LO</b>	<b>336.911.501.029,62</b>
5.1.02.01.01.	Beban Barang Pakai Habis-LO	41.342.357.552,00
5.1.02.01.01.0004.	Beban Bahan-Bahan Bakar dan Pelumas-LO	6.610.238.117,00
5.1.02.01.01.0009.	Beban Bahan-Isi Tabung Pemadam Kebakaran-LO	107.561.100,00
5.1.02.01.01.0010.	Beban Bahan-Isi Tabung Gas-LO	51.761.200,00
5.1.02.01.01.0023.	Beban Suku Cadang-Suku Cadang Lainnya-LO	14.093.200,00
5.1.02.01.01.0028.	Beban Alat/Bahan untuk Kegiatan Kantor-Persediaan Dokumen/Administrasi Tender-LO	3.115.388.037,00
5.1.02.01.01.0052.	Beban Makanan dan Minuman Rapat-LO	23.099.658.258,00
5.1.02.01.01.0053.	Beban Makanan dan Minuman Jamuan Tamu-LO	5.493.081.850,00
5.1.02.01.01.0059.	Beban Pakaian Dinas KDH dan WKDH-LO	78.760.000,00
5.1.02.01.01.0061.	Beban Pakaian Sipil Harian (PSH)-LO	552.850.800,00
5.1.02.01.01.0062.	Beban Pakaian Sipil Lengkap (PSL)-LO	192.555.000,00
5.1.02.01.01.0064.	Beban Pakaian Dinas Lapangan (PDL)-LO	435.225.050,00
5.1.02.01.01.0066.	Beban Pakaian Dinas Upacara (PDU)-LO	29.132.900,00
5.1.02.01.01.0067.	Beban Pakaian Penyelamatan-LO	215.089.740,00
5.1.02.01.01.0068.	Beban Pakaian Siaga-LO	153.007.400,00
5.1.02.01.01.0073.	Beban Pakaian KORPRI-LO	1.320.000,00
5.1.02.01.01.0074.	Beban Pakaian Adat Daerah-LO	36.500.000,00
5.1.02.01.01.0075.	Beban Pakaian Batik Tradisional-LO	505.413.900,00
5.1.02.01.01.0076.	Beban Pakaian Olahraga-LO	568.406.500,00
5.1.02.01.01.0077.	Beban Pakaian Paskibraka-LO	82.314.500,00
	Beban Barang Pakai Habis -LO	-
5.1.02.02.01.	Beban Jasa Kantor-LO	160.238.685.840,00
5.1.02.02.01.0003.	Honorarium Narasumber atau Pembahas, Moderator, Pembawa Acara, dan Panitia-LO	7.894.805.120,00
5.1.02.02.01.0004.	Honorarium Tim Pelaksana Kegiatan dan Sekretariat Tim Pelaksana Kegiatan-LO	1.064.347.000,00
5.1.02.02.01.0006.	Honorarium Penyuluhan atau Pendampingan-LO	1.014.781.500,00
5.1.02.02.01.0007.	Honorarium Rohaniwan-LO	5.200.000,00
5.1.02.02.01.0013.	Beban Jasa Tenaga Pendidikan-LO	10.268.049.000,00
5.1.02.02.01.0014.	Beban Jasa Tenaga Kesehatan-LO	4.394.497.298,00
5.1.02.02.01.0016.	Beban Jasa Tenaga Penanganan Prasarana dan Sarana Umum-LO	2.500.732.637,00
5.1.02.02.01.0017.	Beban Jasa Tenaga Ketenteraman, Ketertiban Umum, dan Perlindungan Masyarakat-LO	458.300.000,00
5.1.02.02.01.0020.	Beban Jasa Tenaga Penanganan Sosial-LO	-
5.1.02.02.01.0023.	Beban Jasa Tenaga Teknis Pertanian dan Pangan-LO	183.305.000,00
5.1.02.02.01.0026.	Beban Jasa Tenaga Administrasi-LO	2.554.559.781,00
5.1.02.02.01.0027.	Beban Jasa Tenaga Operator Komputer-LO	366.750.000,00
5.1.02.02.01.0028.	Beban Jasa Tenaga Pelayanan Umum-LO	44.142.583.590,00
5.1.02.02.01.0029.	Beban Jasa Tenaga Ahli-LO	2.296.475.000,00
5.1.02.02.01.0030.	Beban Jasa Tenaga Kebersihan-LO	5.793.775.129,00
5.1.02.02.01.0031.	Beban Jasa Tenaga Keamanan-LO	3.649.167.511,00
5.1.02.02.01.0035.	Beban Jasa Tenaga Teknisi Mekanik dan Listrik-LO	4.950.000,00
5.1.02.02.01.0036.	Beban Jasa Audit/Surveillance ISO-LO	567.412.240,00
5.1.02.02.01.0039.	Beban Jasa Tenaga Informasi dan Teknologi-LO	773.000.000,00
5.1.02.02.01.0041.	Beban Jasa Pemasangan Instalasi Telepon, Air, dan Listrik-LO	59.116.000,00
5.1.02.02.01.0042.	Beban Jasa Pelaksanaan Transaksi Keuangan-LO	2.196.500,00
5.1.02.02.01.0043.	Beban Jasa Penulisan dan Penerjemahan-LO	304.880.000,00
5.1.02.02.01.0045.	Beban Jasa Pelayanan Kearsipan-LO	11.692.333,00
5.1.02.02.01.0046.	Beban Jasa Konversi Aplikasi/Sistem Informasi-LO	178.706.485,00
5.1.02.02.01.0047.	Beban Jasa Penyelenggaraan Acara-LO	40.746.412.222,00
5.1.02.02.01.0048.	Beban Jasa Kontribusi Asosiasi-LO	6.492.240.835,00
5.1.02.02.01.0049.	Beban Jasa Pencucian Pakaian, Alat Kesenian dan Kebudayaan, serta Alat Rumah Tangga-LO	75.134.000,00
5.1.02.02.01.0055.	Beban Jasa Iklan/Reklame, Film, dan Pemetretan-LO	298.340.000,00
5.1.02.02.01.0059.	Beban Tagihan Telepon-LO	309.184.480,00
5.1.02.02.01.0060.	Beban Tagihan Air-LO	23.939.500,00
5.1.02.02.01.0061.	Beban Tagihan Listrik-LO	10.950.387.600,00
5.1.02.02.01.0062.	Beban Langganan Jurnal/Surat Kabar/Majalah-LO	1.918.792.500,00
5.1.02.02.01.0063.	Beban Kawat/Faksimili/Internet/TV Berlangganan-LO	3.932.538.212,00
5.1.02.02.01.0064.	Beban Paket/Pengiriman-LO	299.305.340,00
5.1.02.02.01.0067.	Beban Pembayaran Pajak, Bea, dan Perizinan-LO	406.337.477,00
5.1.02.02.01.0069.	Beban Pengolahan Air Limbah-LO	44.716.800,00
5.1.02.02.01.0071.	Beban Lembur-LO	6.252.074.750,00
5.1.02.02.02.	Beban Iuran Jaminan/Asuransi-LO	36.308.989.773,62

<b>5.1.02.01.</b>	<b>Beban Jasa-LO</b>	<b>336.911.501.029,62</b>
5.1.02.02.02.0003.	Beban Iuran Jaminan Kesehatan bagi Peserta PBPU dan BP Kelas 3-LO	23.311.707.100,00
5.1.02.02.02.0004.	Beban Bantuan Iuran Jaminan Kesehatan bagi Peserta PBPU dan BP Kelas 3-LO	1.917.442.800,00
5.1.02.02.02.0005.	Beban Iuran Jaminan Kesehatan bagi Non ASN-LO	2.118.738.873,44
5.1.02.02.02.0006.	Beban Iuran Jaminan Kecelakaan Kerja bagi Non ASN-LO	643.464.814,53
5.1.02.02.02.0007.	Beban Iuran Jaminan Kematian bagi Non ASN-LO	1.058.248.244,03
5.1.02.02.02.0008.	Beban Asuransi Barang Milik Daerah-LO	7.259.387.941,62
5.1.02.02.03.	Beban Sewa Tanah-LO	1.289.551.963,00
5.1.02.02.03.0023.	Beban Sewa Tanah untuk Jalan-LO	1.289.551.963,00
5.1.02.02.04.	Beban Sewa Peralatan dan Mesin-LO	2.209.706.263,00
5.1.02.02.04.0003.	Beban Sewa Excavator-LO	9.744.000,00
5.1.02.02.04.0017.	Beban Sewa Mesin Proses Apung-LO	133.460.000,00
5.1.02.02.04.0022.	Beban Sewa Electric Generating Set-LO	1.041.500,00
5.1.02.02.04.0036.	Beban Sewa Kendaraan Bermotor Penumpang-LO	274.821.000,00
5.1.02.02.04.0037.	Beban Sewa Kendaraan Bermotor Angkutan Barang-LO	43.432.761,00
5.1.02.02.04.0063.	Beban Sewa Perkakas Pengangkat Bermesin-LO	12.500.000,00
5.1.02.02.04.0117.	Beban Sewa Alat Kantor Lainnya-LO	1.669.575.002,00
5.1.02.02.04.0118.	Beban Sewa Mebel-LO	9.957.000,00
5.1.02.02.04.0132.	Beban Sewa Peralatan Studio Audio-LO	250.000,00
5.1.02.02.04.0133.	Beban Sewa Peralatan Studio Video dan Film-LO	4.925.000,00
5.1.02.02.04.0463.	Beban Sewa Alat Peraga Pelatihan-LO	50.000.000,00
5.1.02.02.05.	Beban Sewa Gedung dan Bangunan-LO	4.314.242.000,00
5.1.02.02.05.0001.	Beban Sewa Bangunan Gedung Kantor-LO	1.973.417.000,00
5.1.02.02.05.0002.	Beban Sewa Bangunan Gudang-LO	1.168.410.000,00
5.1.02.02.05.0011.	Beban Sewa Bangunan Gedung Tempat Olahraga-LO	432.800.000,00
5.1.02.02.05.0014.	Beban Sewa Bangunan Gedung Garasi/Pool-LO	40.000.000,00
5.1.02.02.05.0018.	Beban Sewa Bangunan Gedung Terminal/Pelabuhan/Bandara-LO	73.500.000,00
5.1.02.02.05.0040.	Beban Sewa Rumah Negara Golongan III-LO	570.000.000,00
5.1.02.02.05.0043.	Beban Sewa Hotel-LO	56.115.000,00
5.1.02.02.07.	Beban Sewa Aset Tetap Lainnya-LO	33.950.000,00
5.1.02.02.07.0057.	Beban Sewa Tanaman-LO	33.950.000,00
5.1.02.02.08.	Beban Jasa Konsultansi Konstruksi-LO	9.608.504.027,00
5.1.02.02.08.0002.	Beban Jasa Konsultansi Perencanaan Arsitektur-Jasa Desain Arsitektural-LO	208.389.996,00
5.1.02.02.08.0003.	Beban Jasa Konsultansi Perencanaan Arsitektur-Jasa Penilai Perawatan dan Kelayakan Bangun	513.214.200,00
5.1.02.02.08.0004.	Beban Jasa Konsultansi Perencanaan Arsitektur-Jasa Desain Interior-LO	-
5.1.02.02.08.0005.	Beban Jasa Konsultansi Perencanaan Arsitektur-Jasa Arsitektur Lainnya-LO	17.765.082,00
5.1.02.02.08.0006.	Beban Jasa Konsultansi Perencanaan Rekayasa-Jasa Nasihat dan Konsultansi Rekayasa Teknik	590.312.750,00
5.1.02.02.08.0007.	Beban Jasa Konsultansi Perencanaan Rekayasa-Jasa Desain Rekayasa untuk Konstruksi Ponda	477.980.508,00
5.1.02.02.08.0008.	Beban Jasa Konsultansi Perencanaan Rekayasa-Jasa Desain Rekayasa untuk Pekerjaan Teknik	475.289.290,00
5.1.02.02.08.0009.	Beban Jasa Konsultansi Perencanaan Rekayasa-Jasa Desain Rekayasa untuk Pekerjaan Teknik	98.386.200,00
5.1.02.02.08.0012.	Beban Jasa Konsultansi Perencanaan Rekayasa-Jasa Nasihat dan Konsultansi Jasa Rekayasa K	23.324.000,00
5.1.02.02.08.0013.	Beban Jasa Konsultansi Perencanaan Rekayasa-Jasa Desain Rekayasa Lainnya-LO	264.534.700,00
5.1.02.02.08.0015.	Beban Jasa Konsultansi Perencanaan Penataan Ruang-Jasa Perencanaan Wilayah-LO	241.859.338,00
5.1.02.02.08.0016.	Beban Jasa Konsultansi Perencanaan Penataan Ruang-Jasa Perencanaan dan Perancangan Lin	134.939.420,00
5.1.02.02.08.0017.	Beban Jasa Konsultansi Perencanaan Penataan Ruang- Pengembangan Pemanfaatan Ruang-LO	342.229.800,00
5.1.02.02.08.0018.	Beban Jasa Konsultansi Pengawasan Arsitektur-LO	452.457.550,00
5.1.02.02.08.0019.	Beban Jasa Konsultansi Pengawasan Rekayasa-Jasa Pengawas Pekerjaan Konstruksi Bangunan	852.441.550,00
5.1.02.02.08.0020.	Beban Jasa Konsultansi Pengawasan Rekayasa-Jasa Pengawas Pekerjaan Konstruksi Teknik Si	1.661.218.870,00
5.1.02.02.08.0021.	Beban Jasa Konsultansi Pengawasan Rekayasa-Jasa Pengawas Pekerjaan Konstruksi Teknik Si	463.521.265,00
5.1.02.02.08.0023.	Beban Jasa Konsultansi Pengawasan Penataan Ruang-LO	269.144.010,00
5.1.02.02.08.0028.	Beban Jasa Konsultansi Spesialis-Jasa Penujian dan Analisa Komposisi dan Tingkat Kemurnia	421.247.000,00
5.1.02.02.08.0030.	Beban Jasa Konsultansi Spesialis-Jasa Penujian dan Analisa Sistem Mekanikal dan Elektrikal-L	-
5.1.02.02.08.0032.	Beban Jasa Konsultansi Lainnya-Jasa Konsultansi Lingkungan-LO	1.909.862.498,00
5.1.02.02.08.0033.	Beban Jasa Konsultansi Lainnya-Jasa Konsultansi Estimasi Nilai Lahan dan Bangunan-LO	190.386.000,00
5.1.02.02.09.	Beban Jasa Konsultansi Non Konstruksi-LO	3.287.709.528,00
5.1.02.02.09.0001.	Beban Jasa Konsultansi Berorientasi Bidang-Pengembangan Pertanian dan Perdesaan-LO	23.375.000,00
5.1.02.02.09.0003.	Beban Jasa Konsultansi Berorientasi Bidang-Telematika-LO	-
5.1.02.02.09.0007.	Beban Jasa Konsultansi Berorientasi Bidang-Pendidikan-LO	57.486.000,00
5.1.02.02.09.0011.	Beban Jasa Konsultansi Berorientasi Layanan-Jasa Survei-LO	780.223.650,00
5.1.02.02.09.0013.	Beban Jasa Konsultansi Berorientasi Layanan-Jasa Konsultansi Manajemen-LO	316.369.900,00
5.1.02.02.09.0014.	Beban Jasa Konsultansi Berorientasi Layanan-Jasa Khusus-LO	1.937.334.978,00
5.1.02.02.09.0020.	Beban Jasa Konsultansi Layanan Kepariwisata-Jasa Konsultansi Perencanaan Kepariwisataar	74.855.000,00
5.1.02.02.09.0021.	Beban Jasa Konsultansi Layanan Kepariwisata-Jasa Konsultansi Studi Kelayakan Kepariwisat	98.065.000,00
5.1.02.02.11.	Beban Beasiswa Pendidikan PNS-LO	57.000.000,00
5.1.02.02.11.0001.	Beban Beasiswa Tugas Belajar S1-LO	9.000.000,00
5.1.02.02.11.0002.	Beban Beasiswa Tugas Belajar S2-LO	30.000.000,00
5.1.02.02.11.0003.	Beban Beasiswa Tugas Belajar S3-LO	18.000.000,00

<b>5.1.02.01.</b>	<b>Beban Jasa-LO</b>	<b>336.911.501.029,62</b>
5.1.02.05.	Beban Uang dan/atau Jasa untuk Diberikan kepada Pihak Ketiga/Pihak Lain/Masyarakat-LO	8.019.579.973,00
5.1.02.05.01.	Beban Uang yang Diberikan kepada Pihak Ketiga/Pihak Lain/Masyarakat-LO	2.766.626.000,00
5.1.02.05.01.0001.	Beban Hadiah yang Bersifat Perlombaan-LO	1.335.626.000,00
5.1.02.05.01.0004.	Beban Penanganan Dampak Sosial Kemasyarakatan-LO	85.000.000,00
5.1.02.05.01.0005.	Beban Transfer Keuangan Daerah dan Desa (TKDD)-LO	1.346.000.000,00
5.1.02.05.02.	Beban Jasa yang Diberikan kepada Pihak Ketiga/Pihak Lain/Masyarakat-LO	5.252.953.973,00
5.1.02.05.02.0001.	Beban Jasa yang Diberikan kepada Pihak Ketiga/Pihak Lain-LO	2.158.412.135,00
5.1.02.05.02.0002.	Beban Jasa yang Diberikan kepada Masyarakat-LO	3.094.541.838,00
5.1.02.88.	Beban Barang dan Jasa BOS-LO	25.093.518.635,00
5.1.02.88.88.	Beban Barang dan Jasa BOS-LO	25.093.518.635,00
5.1.02.88.88.8888.	Beban Barang dan Jasa BOS-LO	25.093.518.635,00
5.1.02.99.	Beban Barang dan Jasa BLUD-LO	45.107.705.475,00
5.1.02.99.99.	Beban Barang dan Jasa BLUD-LO	45.107.705.475,00
5.1.02.99.99.9999.	Beban Barang dan Jasa BLUD-LO	45.107.705.475,00

**DINAS PENDAPATAN DAERAH  
DAFTAR PIUTANG DAERAH  
TAHUN ANGGARAN 2021**

No	Uraian Rincian Piutang	Tahun Pengakuan Piutang	Saldo Awal Piutang	Penghapusan Piutang	Penambahan Piutang	Pengurangan Piutang	Saldo Akhir Piutang
<b>1</b>	<b>Piutang Pajak :</b>						
	<b>Piutang pajak daerah</b>						
1)	Pajak Hotel	2020	1.150.000,00		301.848.846,00	283.417.966,00	19.580.880,00
2)	Pajak Restoran	2020	11.260.236,00		17.048.477.567,00	17.018.807.906,00	40.929.897,00
3)	Pajak Reklame	2020	700.293.335,00		2.542.700.000,00	2.326.007.100,00	916.986.235,00
4)	Pajak Hiburan dan Tontonan	2020	90.000,00		123.240.330,00	123.330.330,00	-
5)	Pajak Penerangan Jalan Umum	2020	3.066.502.695,00		34.621.793.896,00	37.688.296.591,00	-
6)	Pajak Genset Non PLN	2020	-		13.556.114,00	13.556.114,00	-
7)	Pajak Parkir	2020	856.200,00		936.674.732,00	937.097.932,00	433.000,00
8)	Pajak Air Tanah	2020	650.988.401,00		8.472.806.671,00	8.237.134.116,00	886.660.956,00
9)	BPHTB	2020	-		55.960.840.082,00	55.960.840.082,00	-
10)	PBB	2020	194.027.470.020,00	(90.171.307.585,00)	80.475.272.145,00	57.303.314.555,00	127.028.120.025,00
	- Penghapusan Piutang sesuai SK Wali Kota 973/Kep,456-BAPPENDA/2021 tanggal 12 Maret 2021			(91.036.314.611,00)			
	- Penambahan Ketetapan dan Catatan Tunggal atas Pembayaran Piutang yang dihapuskan			865.007.026,00			
<b>Jumlah</b>			<b>198.458.610.887,00</b>	<b>(90.171.307.585,00)</b>	<b>200.497.210.383,00</b>	<b>179.891.802.692,00</b>	<b>128.892.710.993,00</b>

## Penyisihan Piutang Pajak Hotel 2021

Piutang Pajak	Pokok	0 s/d < 1 th (Lancar)		1 sd 2 th (Kurang Lancar)		>2 s/d 5 th (Diragukan)		> 5 tahun (Macet)	
		Piutang	0,005	Piutang	0,10	Piutang	0,50	Piutang	1,00
2021	19.580.880,00	19.580.880,00	97.904,40						
<b>Jumlah</b>	<b>19.580.880,00</b>	<b>19.580.880,00</b>	<b>97.904,40</b>	-	-	-	-	-	-
<b>Jumlah Pokok</b>		<b>19.580.880,00</b>							
<b>Jumlah Penyisihan</b>			<b>97.904,400</b>						
<b>NRV</b>			<b>19.482.975,60</b>						

## Penyisihan Piutang Pajak Restoran 2021

Piutang Pajak	Pokok	0 s/d < 1 th (Lancar)		1 sd 2 th (Kurang Lancar)		>2 s/d 5 th (Diragukan)		> 5 tahun (Macet)	
		Piutang	0,005	Piutang	0,10	Piutang	0,50	Piutang	1,00
2021	40.929.897,00	40.929.897,00	204.649,49						
<b>Jumlah</b>	<b>40.929.897,00</b>	<b>40.929.897,00</b>	<b>204.649,49</b>	-	-	-	-	-	-
<b>Jumlah Pokok</b>		<b>40.929.897,00</b>							
<b>Jumlah Penyisihan</b>			<b>204.649,49</b>						
<b>NRV</b>			<b>40.725.247,52</b>						

## Penyisihan Piutang Pajak Reklame 2021

Piutang Pajak	Pokok	0 s/d < 1 th (Lancar)		1 sd 2 th (Kurang Lancar)		>2 s/d 5 th (Diragukan)		> 5 tahun (Macet)	
		Piutang	0,005	Piutang	0,10	Piutang	0,50	Piutang	1,00
2012	118.091.438,00							118.091.438,00	118.091.438,00
2013	2.031.250,00							2.031.250,00	2.031.250,00
2014	7.228.422,00							7.228.422,00	7.228.422,00
2015	3.565.625,00							3.565.625,00	3.565.625,00
2016	-								
2017	-								
2018	-								
2019	31.739.200,00		-	31.739.200,00	3.173.920,00				
2020	211.785.700,00		-	211.785.700,00	21.178.570,00				
2021	542.544.600,00	542.544.600,00	2.712.723,00						
<b>Jumlah</b>	<b>916.986.235,00</b>	<b>542.544.600,00</b>	<b>2.712.723,00</b>	<b>243.524.900,00</b>	<b>24.352.490,00</b>	-	-	<b>130.916.735,00</b>	<b>130.916.735,00</b>
<b>Jumlah Pokok</b>		<b>916.986.235,00</b>							
<b>Jumlah Penyisihan</b>			<b>157.981.948,00</b>						
<b>NRV</b>			<b>759.004.287,00</b>						

**Penyisihan Piutang Pajak Parkir 2021**

Piutang Pajak	Pokok	0 s/d < 1 th (Lancar)		1 sd 2 th (Kurang Lancar)		>2 s/d 5 th (Diragukan)		> 5 tahun (Macet)	
		Piutang	0,005	Piutang	0,10	Piutang	0,50	Piutang	1,00
2020	175.800,00		-	175.800,00	17.580,00				
2021	257.200,00	257.200,00	1.286,00						
<b>Jumlah</b>	<b>433.000,00</b>	<b>257.200,00</b>	<b>1.286,00</b>	<b>175.800,00</b>	<b>17.580,00</b>	-	-	-	-
<b>Jumlah Pokok</b>		<b>433.000,00</b>							
<b>Jumlah Penyisihan</b>		<b>18.866,000</b>							
<b>NRV</b>		<b>414.134,00</b>							

**Penyisihan Piutang Pajak Air 2021**

Piutang Pajak	Pokok	0 s/d < 1 th (Lancar)		1 sd 2 th (Kurang Lancar)		>2 s/d 5 th (Diragukan)		> 5 tahun (Macet)	
		Piutang	0,005	Piutang	0,10	Piutang	0,50	Piutang	1,00
2012	63.977.520,00							63.977.520,00	63.977.520,00
2013	45.403.164,00							45.403.164,00	45.403.164,00
2014	2.911.232,00							2.911.232,00	2.911.232,00
2015	-								
2016	-								
2017	-								
2018	134.077.020,00					134.077.020,00	67.038.510,00		
2019	135.239.262,00			135.239.262,00	13.523.926,20				
2020	117.429.093,00			117.429.093,00	11.742.909,30				
2021	387.623.665,00	387.623.665,00	1.938.118,33						
<b>Jumlah</b>	<b>886.660.956,00</b>	<b>387.623.665,00</b>	<b>1.938.118,33</b>	<b>252.668.355,00</b>	<b>25.266.835,50</b>	<b>134.077.020,00</b>	<b>67.038.510,00</b>	<b>112.291.916,00</b>	<b>112.291.916,00</b>
<b>Jumlah Pokok</b>		<b>886.660.956,00</b>							
<b>Jumlah Penyisihan</b>		<b>206.535.379,825</b>							
<b>NRV</b>		<b>680.125.576,18</b>							



**Penyisihan Piutang PBB 1994-2020**

Piutang Pajak	Pokok	0 s/d < 1 th (Lancar)		1 sd 2 th (Kurang Lancar)		>2 s/d 5 th (Diragukan)		> 5 tahun (Macet)	
		Piutang	0,5%	Piutang	10%	Piutang	50%	Piutang	100%
2013	8.860.290.864,00							8.860.290.864,00	8.860.290.864,00
2014	8.385.117.149,00							8.385.117.149,00	8.385.117.149,00
2015	9.444.491.323,00							9.444.491.323,00	9.444.491.323,00
2016	9.046.948.228,00					9.046.948.228,00	4.523.474.114,00		
2017	9.926.107.866,00					9.926.107.866,00	4.963.053.933,00		
2018	12.087.484.228,00				-	12.087.484.228,00	6.043.742.114,00		
2019	15.861.877.669,00			15.861.877.669,00	1.586.187.766,90				
2020	24.284.316.685,00			24.284.316.685,00	2.428.431.668,50				
2021	29.131.486.013,00	29.131.486.013,00	145.657.430,07						
<b>Jumlah</b>	<b>127.028.120.025,00</b>	<b>29.131.486.013,00</b>	<b>145.657.430,07</b>	<b>40.146.194.354,00</b>	<b>4.014.619.435,40</b>	<b>31.060.540.322,00</b>	<b>15.530.270.161,00</b>	<b>26.689.899.336,00</b>	<b>26.689.899.336,00</b>
<b>Jumlah Pokok</b>		<b>127.028.120.025,00</b>							
<b>Jumlah Penyisihan</b>			<b>46.380.446.362,47</b>						
<b>TOTAL</b>			<b>80.647.673.662,54</b>						

Penyisihan Piutang Pajak Hotel 2021	97.904,40
Penyisihan Piutang Pajak Restoran 2021	204.649,49
Penyisihan Piutang Pajak Reklame 2021	157.981.948,00
Penyisihan Piutang Pajak Parkir 2021	18.866,00
Penyisihan Piutang Pajak Air 2021	206.535.379,83
Penyisihan Piutang PBB 1994-2020	46.380.446.362,47
<b>Total Penyisihan</b>	<b>46.745.285.110,18</b>

## Penyisihan Piutang Retribusi Tahun 2021

## A. PIUTANG RETRIBUSI IZIN MENDIRIKAN BANGUNAN

No	Tanggal SKRD	Nama/Keterangan	0 s/d 1 Bln (Lancar)		> 1 s/d 3 Bln (Kurang Lancar)		>3 s/d 12 Bulan (Diragukan)		>12 Bulan (Macet)					
			Piutang	0,5%	Piutang	10%	Piutang	50%	Piutang	100%				
1	31/12/2020	Piutang Retribusi IMB tahun 2020	Rp	-	Rp	-	Rp	-	Rp	99.807.224,00	Rp	99.807.224,00		
1	30/07/2021	ROSE ROSALINA			Rp	-	Rp	1.659.150	Rp	829.575,00		Rp	-	
2	30/07/2021	AGUS WANDRI			Rp	-	Rp	3.534.700	Rp	1.767.350,00		Rp	-	
JUMLAH			Rp	-	Rp	-	Rp	5.193.850,00	Rp	2.596.925,00	Rp	99.807.224,00	Rp	99.807.224,00
JUMLAH POKOK PIUTANG RETRIBUSI IZIN MENDIRIKAN BANGUNAN			Rp	105.001.074,00										
JUMLAH PENYISIHAN PIUTANG RETRIBUSI IMB TAHUN 2020			Rp	102.404.149,00										

## B. PIUTANG RETRIBUSI IZIN GANGGUAN

No	Tanggal SKRD	Nama/Keterangan	0 s/d 1 Bln (Lancar)		> 1 s/d 3 Bln (Kurang Lancar)		>3 s/d 12 Bulan (Diragukan)		>12 Bulan (Macet)					
			Piutang	0,5%	Piutang	10%	Piutang	50%	Piutang	100%				
1	31/12/2020	Piutang Retribusi IG tahun 2020	Rp	-	Rp	-	Rp	-	Rp	51.898.211,00	Rp	51.898.211,00		
			Rp	-	Rp	-	Rp	-	Rp	-	Rp	-		
			Rp	-	Rp	-	Rp	-	Rp	-	Rp	-		
JUMLAH			Rp	-	Rp	-	Rp	-	Rp	51.898.211,00	Rp	51.898.211,00		
JUMLAH POKOK PIUTANG RETRIBUSI IZIN GANGGUAN			Rp	51.898.211,00										
JUMLAH PENYISIHAN PIUTANG RETRIBUSI IG TAHUN 2021			Rp	51.898.211,00										

## C. PIUTANG RETRIBUSI IZIN TRAYEK

No	Tanggal SKRD	Nama/Keterangan	0 s/d 1 Bln (Lancar)		> 1 s/d 3 Bln (Kurang Lancar)		>3 s/d 12 Bulan (Diragukan)		>12 Bulan (Macet)					
			Piutang	0,5%	Piutang	10%	Piutang	50%	Piutang	100%				
1	31/12/2020	Piutang Retribusi IT tahun 2020	Rp	-	Rp	-	Rp	-	Rp	2.900.000,00	Rp	2.900.000,00		
JUMLAH			Rp	-	Rp	-	Rp	-	Rp	2.900.000,00	Rp	2.900.000,00		
JUMLAH POKOK PIUTANG RETRIBUSI IZIN TRAYEK			Rp	2.900.000,00										
JUMLAH PENYISIHAN PIUTANG RETRIBUSI IT TAHUN 2020			Rp	2.900.000,00										

## D. PIUTANG KARTU PENGAWASAN

No	Tahun	Rincian	0 s/d 1 Tahun (Lancar)		> 1 s/d 2Tahun (Kurang Lancar)		>2 s/d 5 Tahun (Diragukan)		>5 Tahun (Macet)					
			Piutang	0,50%	Piutang	10%	Piutang	50%	Piutang	100%				
1	2011	Heru Gunawan	-	-	-	-	-	-	60.000,00	60.000,00				
2	2011	Iming Vertical	-	-	-	-	-	-	50.000,00	50.000,00				
3	2011	Yuliani Herwanti	-	-	-	-	-	-	40.000,00	40.000,00				
4	2011	Sansan Saudaratex	-	-	-	-	-	-	200.000,00	200.000,00				
5	2011	Sansan Saudaratex	-	-	-	-	-	-	200.000,00	200.000,00				
6	2011	PT Sinar Continental	-	-	-	-	-	-	80.000,00	80.000,00				
7	2011	PT Sinar Continental	-	-	-	-	-	-	80.000,00	80.000,00				
8	2011	PT Sinar Continental	-	-	-	-	-	-	230.000,00	230.000,00				
9	2011	Menna Ria Sitorus	-	-	-	-	-	-	80.000,00	80.000,00				
10	2011	Nandang Sumitra	-	-	-	-	-	-	120.000,00	120.000,00				
JUMLAH			-	-	-	-	-	-	1.140.000,00	1.140.000,00				
JUMLAH POKOK PIUTANG RETRIBUSI KARTU PENGAWASAN				1.140.000,00										
JUMLAH PENYISIHAN PIUTANG KARTU PENGAWASAN 2021				1.140.000,00										

## E. PIUTANG RETRIBUSI LABORATORIUM

No	Tanggal SKRD	Nama/Keterangan	0 s/d 1 Bln (Lancar)		> 1 s/d 3 Bln (Kurang Lancar)		>3 s/d 12 Bulan (Diragukan)		>12 Bulan (Macet)			
			Piutang	0,5%	Piutang	10%	Piutang	50%	Piutang	100%		
1	2019	Piutang sampai dengan 2019							Rp	5.077.500,00	Rp	5.077.500,00
2	Maret 20	PT. Matahari Sentosa							Rp	532.000,00	Rp	532.000,00
3	Juni 20	Bp Rudi							Rp	457.000,00	Rp	457.000,00
4	Juni 20	Bp Rudi							Rp	609.000,00	Rp	609.000,00
5	Juni 20	POLDA							Rp	444.000,00	Rp	444.000,00
6	Juli 20	Ayulia							Rp	320.000,00	Rp	320.000,00
7	Sep-20	M. Salman							Rp	225.500,00	Rp	225.500,00

8	Nov-20	PT. Harmony Pilar Sentosa							Rp	1.828.000,00	Rp	1.828.000,00						
9	Nov-20	PT. Ayoetex							Rp	170.000,00	Rp	170.000,00						
10	Desember 20	PT. Saptajaya							Rp	532.000,00	Rp	532.000,00						
11	Desember 20	PT. Harmony Pilar Sentosa							Rp	914.000,00	Rp	914.000,00						
12	Desember 20	Adam M							Rp	371.000,00	Rp	371.000,00						
13	Desember 20	M. Salman							Rp	66.000,00	Rp	66.000,00						
14	Desember 20	M. Rizky							Rp	132.000,00	Rp	132.000,00						
15	Januari 21	PT. Saptajaya						Rp	532.000,00	Rp	266.000,00	Rp	-					
16	Januari 21	PT. Trisulutex						Rp	820.500,00	Rp	410.250,00							
17	Juni 21	PT. Bintang Warna Mandiri						Rp	1.064.000,00	Rp	532.000,00							
18	Agustus 21	PT. Saptajaya						Rp	1.495.000,00	Rp	747.500,00							
19	Sep-21	Teguh						Rp	396.000,00	Rp	198.000,00							
20	Nov-21	PT. Trigunawan				Rp	532.000,00	Rp	53.200,00	Rp	-							
21	Nov-21	PT. Logam Bima				Rp	1.207.500,00	Rp	120.750,00	Rp	-							
22	Desember 21	PT. Nickcrome	Rp	737.500,00	Rp	3.687,50		Rp	-									
23	Desember 21	PT. Nickcrome	Rp	376.000,00	Rp	1.880,00		Rp	-									
24	Desember 21	PT. Kencana Fajar	Rp	532.000,00	Rp	2.660,00		Rp	-									
25	Desember 21	PT. Dwimulya	Rp	532.000,00	Rp	2.660,00		Rp	-									
26	Desember 21	PT. Benang Warna Indonusa	Rp	532.000,00	Rp	2.660,00		Rp	-									
27	Desember 21	PT. Mewah Niagajaya	Rp	532.000,00	Rp	2.660,00												
28	Desember 21	PT. SIAP	Rp	532.000,00	Rp	2.660,00												
29	Desember 21	PT. Trigunawan	Rp	532.000,00	Rp	2.660,00												
30	Desember 21	PT. SIAP	Rp	737.500,00	Rp	3.687,50												
31	Desember 21	PT. Kahatex	Rp	1.064.000,00	Rp	5.320,00												
32	Desember 21	Klinik Yudisman	Rp	1.180.000,00	Rp	5.900,00												
33	Desember 21	PT. Sama Indah	Rp	1.207.500,00	Rp	6.037,50												
34	Desember 21	PT. Logam Bima	Rp	1.207.500,00	Rp	6.037,50												
35	Desember 21	PT. Kahatex	Rp	1.958.000,00	Rp	9.790,00												
36	Desember 21	PT. San San Saudarates 1	Rp	532.000,00	Rp	2.660,00												
37	Desember 21	Wildan	Rp	711.000,00	Rp	3.555,00												
38	Desember 21	RSIA Kartini	Rp	737.500,00	Rp	3.687,50												
39	Desember 21	PT. Perdana Firsta	Rp	182.500,00	Rp	912,50												
JUMLAH			Rp	13.823.000,00	Rp	69.115,00	Rp	1.739.500,00	Rp	173.950,00	Rp	4.307.500,00	Rp	2.153.750,00	Rp	11.678.000,00	Rp	11.678.000,00
JUMLAH POKOK PIUTANG RETRIBUSI LABORATORIUM			Rp	31.548.000,00														
JUMLAH PENYISIHAN PIUTANG RETRIBUSI LAB TAHUN 2021			Rp	14.074.815,00														

F. PIUTANG RETRIBUSI PEMAKAIAAN KEKAYAAN DAERAH (BITC)

No	Tanggal SKRD	Nama/Keterangan	0 s/d 1 Bln (Lancar)		> 1 s/d 3 Bln (Kurang Lancar)		>3 s/d 12 Bulan (Diragukan)		>12 Bulan (Macet)					
			Piutang	0,5%	Piutang	10%	Piutang	50%	Piutang	100%				
1	Sep-20	HELPHY	Rp	-	Rp	-	Rp	-	Rp	4.500.000,00	Rp	4.500.000,00		
2	OKTOBER 20	HELPHY	Rp	-	Rp	-	Rp	-	Rp	4.500.000,00	Rp	4.500.000,00		
3	DESEMBER 20	HELPHY	Rp	-	Rp	-	Rp	-	Rp	4.500.000,00	Rp	4.500.000,00		
4	JANUARI 21	HELPHY					Rp	4.500.000,00	Rp	2.250.000,00				
5	FEBRUARI 21	HELPHY					Rp	4.500.000,00	Rp	2.250.000,00				
6	MARET 21	INDOARTHA RUANGAN					Rp	3.146.175,00	Rp	1.573.087,50				
7	Apr-21	INDOARTHA RUANGAN					Rp	3.146.175,00	Rp	1.573.087,50				
8	Mei 21	INDOARTHA RUANGAN					Rp	3.146.175,00	Rp	1.573.087,50				
9	Mei 21	ACDI LT. 1					Rp	6.741.000,00	Rp	3.370.500,00				
10	Mei 21	ACDI LT. 3					Rp	2.205.000,00	Rp	1.102.500,00				
11	JUNI 21	ACDI LT. 1					Rp	6.741.000,00	Rp	3.370.500,00				
12	JUNI 21	ACDI LT. 3					Rp	2.205.000,00	Rp	1.102.500,00				
13	JUNI 21	KREANOVA					Rp	1.312.500,00	Rp	656.250,00				
14	JULI 21	KREANOVA					Rp	1.312.500,00	Rp	656.250,00				
15	Sep-21	KREANOVA					Rp	1.312.500,00	Rp	656.250,00				
16	OKTOBER 21	INDOARTHA MEJA			Rp	600.000,00	Rp	60.000,00						
17	OKTOBER 21	KREANOVA			Rp	1.312.500,00	Rp	131.250,00						
18	Nov-21	INDOARTHA MEJA			Rp	600.000,00	Rp	60.000,00						
19	Nov-21	ACDI LT. 1			Rp	6.741.000,00	Rp	674.100,00						
20	Nov-21	ACDI LT. 3			Rp	2.205.000,00	Rp	220.500,00						
21	Nov-21	KREANOVA			Rp	1.312.500,00	Rp	131.250,00						
22	Nov-21	SMARTEK			Rp	2.934.000,00	Rp	293.400,00						
23	DESEMBER 21	INDOARTHA MEJA	Rp	600.000,00	Rp	3.000,00	Rp	-	Rp	-	Rp	-	Rp	-
24	DESEMBER 21	ACDI LT. 1	Rp	6.741.000,00	Rp	33.705,00	Rp	-	Rp	-	Rp	-	Rp	-
25	DESEMBER 21	ACDI LT. 3	Rp	2.205.000,00	Rp	11.025,00	Rp	-	Rp	-	Rp	-	Rp	-
26	DESEMBER 21	KREANOVA	Rp	1.312.500,00	Rp	6.562,50	Rp	-	Rp	-	Rp	-	Rp	-

27	DESEMBER 21	SMARTEK	Rp 2.934.000,00	Rp 14.670,00	Rp -	Rp -	Rp -	Rp -	Rp -	Rp -	Rp -
28	DESEMBER 21	EMIFLY	Rp 3.146.175,00	Rp 15.730,88	Rp -	Rp -	Rp -	Rp -	Rp -	Rp -	Rp -
<b>JUMLAH</b>			<b>Rp 16.938.675,00</b>	<b>Rp 84.693,38</b>	<b>Rp 15.705.000,00</b>	<b>Rp 1.570.500,00</b>	<b>Rp 40.268.025,00</b>	<b>Rp 20.134.012,50</b>	<b>Rp 13.500.000,00</b>	<b>Rp 13.500.000,00</b>	
<b>JUMLAH POKOK PIUTANG RETRIBUSI (BITC)</b>			<b>Rp 86.411.700,00</b>								
<b>JUMLAH PENYISIHAN PIUTANG RETRIBUSI BITC TAHUN 2021</b>			<b>Rp 35.289.205,88</b>								

**G. PIUTANG RETRIBUSI PEMAKAIAN KEKAYAAN DAERAH (RUSUNAWA)**

No	Tanggal SKRD	Nama/Keterangan	0 s/d 1 Bln (Lancar)		> 1 s/d 3 Bln (Kurang Lancar)		>3 s/d 12 Bulan (Diragukan)		>12 Bulan (Macet)	
			Piutang	0,5%	Piutang	10%	Piutang	50%	Piutang	100%
1	Des-16	Rusunawa Kota Cimahi	Rp -	Rp -	Rp -	Rp -	Rp -	Rp -	Rp 194.565.000,00	Rp 194.565.000,00
2	Des-17	Rusunawa Kota Cimahi	-	Rp -	-	Rp -	-	Rp -	127.525.540,00	Rp 127.525.540,00
3	Des-18	Rusunawa Kota Cimahi	-	Rp -	-	Rp -	-	Rp -	171.050.000,00	Rp 171.050.000,00
4	Des-19	Rusunawa Kota Cimahi	-	Rp -	-	Rp -	-	Rp -	335.472.750,00	Rp 335.472.750,00
	Des-20	Rusunawa Kota Cimahi	-	Rp -	-	Rp -	-	Rp -	173.953.142,00	Rp 173.953.142,00
5	Januari 2021	Rusunawa Kota Cimahi	-	Rp -	-	Rp -	42.162.500,00	Rp 21.081.250,00	-	Rp -
6	Februari 2021	Rusunawa Kota Cimahi	-	Rp -	-	Rp -	52.541.700,00	Rp 26.270.850,00	-	Rp -
7	Maret 2021	Rusunawa Kota Cimahi	-	Rp -	-	Rp -	52.350.000,00	Rp 26.175.000,00	-	Rp -
8	Apr-21	Rusunawa Kota Cimahi	-	Rp -	-	Rp -	48.184.550,00	Rp 24.092.275,00	-	Rp -
9	Mei 2021	Rusunawa Kota Cimahi	-	Rp -	-	Rp -	50.065.000,00	Rp 25.032.500,00	-	Rp -
10	Juni 2021	Rusunawa Kota Cimahi	-	Rp -	-	Rp -	57.902.500,00	Rp 28.951.250,00	-	Rp -
11	Juli 2021	Rusunawa Kota Cimahi	-	Rp -	-	Rp -	68.130.000,00	Rp 34.065.000,00	-	Rp -
12	Agustus 2021	Rusunawa Kota Cimahi	-	Rp -	-	Rp -	81.907.500,00	Rp 40.953.750,00	-	Rp -
13	Sep-21	Rusunawa Kota Cimahi	-	Rp -	-	Rp -	95.045.000,00	Rp 47.522.500,00	-	Rp -
14	Oktober 2021	Rusunawa Kota Cimahi	-	Rp -	114.327.500,00	Rp 11.432.750,00	-	Rp -	-	Rp -
15	Nov-21	Rusunawa Kota Cimahi	-	Rp -	141.727.500,00	Rp 14.172.750,00	-	Rp -	-	Rp -
16	Desember 2021	Rusunawa Kota Cimahi	185.842.500,00	Rp 929.212,50	-	Rp -	-	Rp -	-	Rp -
<b>Jumlah</b>			<b>Rp 185.842.500,00</b>	<b>Rp 929.212,50</b>	<b>Rp 256.055.000,00</b>	<b>Rp 25.605.500,00</b>	<b>Rp 548.288.750,00</b>	<b>Rp 274.144.375,00</b>	<b>Rp 1.002.566.432,00</b>	<b>Rp 1.002.566.432,00</b>
<b>Jumlah Piutang Retribusi Rusunawa Tahun 2021</b>			<b>Rp 1.992.752.682,00</b>							
<b>Jumlah Penyisihan Piutang Retribusi Rusunawa Tahun 2021</b>			<b>Rp 1.303.245.519,50</b>							

No	Jenis Retribusi	Saldo Awal Per 31 Desember 2020	Penambahan Piutang Tahun 2021	Pengurangan Piutang Tahun 2021	Saldo Akhir Per 31 Desember 2021	PENYISIHAN PIUTANG RETRIBUSI Per 31 Desember 2021
1	Izin Mendirikan Bangunan (IMB)	Rp 593.626.830,00	Rp 1.063.948.484,00	Rp 1.552.574.240,00	Rp 105.001.074,00	Rp 102.404.149,00
2	Izin Gangguan Keramaian (HO/IG)	Rp 51.898.211,00	Rp -	Rp -	Rp 51.898.211,00	Rp 51.898.211,00
3	Izin Trayek (IT)	Rp 3.200.000,00	Rp 3.300.000,00	Rp 3.600.000,00	Rp 2.900.000,00	Rp 2.900.000,00
4	Izin Kartu Pengawasan	Rp 1.140.000,00	Rp -	Rp -	Rp 1.140.000,00	Rp 1.140.000,00
5	Piutang Pemakaian Kekayaan Daerah (BITC)	Rp 36.199.500,00	Rp 691.814.425,00	Rp 641.602.225,00	Rp 86.411.700,00	Rp 35.289.205,88
6	Piutang Pemakaian Kekayaan Daerah (Rusunawa)	Rp 1.247.172.932,00	Rp 3.585.109.700,00	Rp 2.839.529.950,00	Rp 1.992.752.682,00	Rp 1.303.245.519,50
7	Laboratorium Lingkungan	Rp 33.889.500,00	Rp 589.927.500,00	Rp 592.269.000,00	Rp 31.548.000,00	Rp 14.074.815,00
8	Piutang Retribusi Menara Telekomunikasi	Rp 172.208.211,00	Rp -	Rp 172.208.211,00	Rp -	Rp -
	<b>Jumlah</b>	<b>Rp 2.139.335.184,00</b>	<b>Rp 5.934.100.109,00</b>	<b>Rp 5.801.783.626,00</b>	<b>Rp 2.271.651.667,00</b>	<b>Rp 1.510.951.900,38</b>

**PEMERINTAH KOTA CIMAHI  
BIAYA DIBAYAR DI MUKA  
PER 31 DESEMBER 2021**

No	PERANGKAT DAERAH	NILAI	KETERANGAN
1	DINAS PENDIDIKAN	7.251.000,00	Belanja Asuransi Barang Milik Daerah
2	DINAS KESEHATAN	82.494.925,00	Belanja Asuransi Barang Milik Daerah
3	RSU DAERAH CIBABAT	27.940.943,33	Belanja Asuransi Barang Milik Daerah
4	DINAS PEKERJAAN UMUM DAN PENATAAN RUANG	1.703.763.588,37	Belanja Asuransi Barang Milik Daerah; Belanja Jasa Konsultansi Pengawasan Rekayasa-Jasa Pengawas Pekerjaan Konstruksi Bangunan Gedung; Belanja Sewa Tanah untuk Jalan; Belanja Sewa Bangunan Gedung Kantor
5	DINAS PERUMAHAN DAN KAWASAN PERMUKIMAN	281.237.210,85	Belanja Asuransi Barang Milik Daerah; Belanja Sewa Bangunan Gedung Kantor; Belanja sewa gedung/kantor/tempat
6	SATUAN POLISI PAMONG PRAJA DAN PEMADAM KEBAKARAN	43.030.927,08	Belanja Asuransi Barang Milik Daerah; Belanja Sewa Bangunan Gedung Kantor
7	BADAN PENANGGULANGAN BENCANA DAERAH	77.342.108,33	Belanja Asuransi Barang Milik Daerah; Belanja Sewa Bangunan Gedung Kantor
8	DINAS SOSIAL, PENGENDALIAN PENDUDUK DAN KELUARGA BERENCANA, PEMBERDAYAAN PEREMPUAN DAN PERLINDUNGAN ANAK	91.822.925,00	Belanja Asuransi Barang Milik Daerah; Belanja Sewa Bangunan Gedung Kantor
9	DINAS TENAGA KERJA	148.991.762,50	Belanja Asuransi Barang Milik Daerah; Belanja Sewa Bangunan Gudang; Belanja Sewa Bangunan Gedung Kantor
10	DINAS PANGAN DAN PERTANIAN	12.566.262,50	Belanja Asuransi Barang Milik Daerah
11	DINAS LINGKUNGAN HIDUP	462.284.162,50	Belanja Asuransi Barang Milik Daerah; Belanja Sewa Bangunan Gudang; Belanja Sewa Bangunan Gedung Kantor; Belanja Sewa Mesin Proses Apung
12	DINAS KEPENDUDUKAN DAN PENCATATAN SIPIL	87.273.470,83	Belanja Asuransi Barang Milik Daerah; Belanja Sewa Bangunan Gudang
13	DINAS PERHUBUNGAN	120.801.804,58	Belanja Asuransi Barang Milik Daerah; Belanja Sewa Penyimpanan Barang; Belanja Sewa Bangunan Gudang
14	DINAS KOMUNIKASI, INFORMATIKA, KEARSIPAN DAN PERPUSTAKAAN	129.801.858,59	Belanja Asuransi Barang Milik Daerah; Belanja Sewa Bangunan Gudang; Belanja Jasa Konversi Aplikasi/Sistem Informasi
15	DINAS PERDAGANGAN, KOPERASI, USAHA KECIL DAN MENENGAH DAN PERINDUSTRIAN	21.350.125,00	Belanja Asuransi Barang Milik Daerah
16	DINAS PENANAMAN MODAL DAN PELAYANAN TERPADU SATU PINTU	49.199.637,50	Belanja Asuransi Barang Milik Daerah; Belanja Sewa Bangunan Gudang
17	DINAS KEBUDAYAAN, PARIWISATA, KEPEMUDAAN DAN OLARHAGA	271.364.104,16	Belanja Asuransi Barang Milik Daerah; Belanja Pembayaran Pajak, Bea, dan Perizinan; Belanja Sewa Bangunan Gedung Tempat Olahraga; Belanja Sewa Bangunan Gedung Garasi/Pool; Belanja Sewa Bangunan Gudang
18	BADAN PERENCANAAN PEMBANGUNAN DAERAH	-	
19	BADAN PENGELOLA KEUANGAN DAN ASET DAERAH	261.938.079,17	Belanja Asuransi Barang Milik Daerah; Belanja Sewa Bangunan Gudang; Belanja Sewa Bangunan Gedung Kantor; Belanja Pemeliharaan Komputer-Komputer Unit-Komputer Jaringan; Belanja Pemeliharaan Alat Angkutan-Alat Angkutan Darat Bermotor Kendaraan Bermotor Penumpang
20	BADAN PENGELOLA PENDAPATAN DAERAH	2.226.195,83	Belanja Asuransi Barang Milik Daerah
21	BADAN KEPEGAWAIAN DAN PENGEMBANGAN SUMBER DAYA MANUSIA DAERAH	3.386.725,00	Belanja Asuransi Barang Milik Daerah
22	SEKRETARIAT DAERAH	571.852.244,33	Belanja Asuransi Barang Milik Daerah; Belanja Sewa Bangunan Gudang; Belanja Sewa Bangunan Gedung Kantor; Belanja Sewa Rumah Negara Golongan III
23	SEKRETARIAT DPRD	39.213.999,17	Belanja Asuransi Barang Milik Daerah
24	INSPEKTORAT KOTA	15.289.046,67	Belanja Asuransi Barang Milik Daerah; Belanja Sewa Bangunan Gudang
25	KECAMATAN CIMAHI UTARA	11.834.225,00	Belanja Asuransi Barang Milik Daerah
26	KECAMATAN CIMAHI TENGAH	13.656.340,00	Belanja Asuransi Barang Milik Daerah
27	KECAMATAN CIMAHI SELATAN	7.364.334,67	Belanja Asuransi Barang Milik Daerah
28	KANTOR KESATUAN BANGSA	31.414.583,33	Belanja Asuransi Barang Milik Daerah
<b>JUMLAH</b>		<b>4.576.692.589,29</b>	

## Catatan:

Biaya di bayar dimuka dihitung secara bulanan

Jangka waktu asuransi/sewa: Tanggal 1 s.d 15 dihitung sebagai biaya asuransi /sewa bulan ini

Jangka waktu asuransi/sewa: Tanggal 16 s.d 31 dihitung sebagai biaya asuransi /sewa bulan berikutnya

**Pemerintah Kota Cimahi**  
**Kasus Tuntutan Ganti Rugi**  
**Per 31 Desember 2021**

No	Penanggung Jawab Nama	Data			Hasil Pemantauan												
		Kasus	Dokumen TP/TGR	SKTJM/SKP	TMT dan JT Terakhir	Jumlah Kasus	Nilai (Rp)	Angsuran		Pelunasan		Penghapusan		Sisa		Bagian Lancar (Rp)	Penyisihan Piutang
								Jml	Nilai (Rp)	Jml	Nilai (Rp)	Jml	Nilai (Rp)	Jml	Nilai (Rp)		
1	2	3	4	5	6	7	8	9	10	11	12	13	14	15	16	17	18
<b>A KERUGIAN KEUANGAN DAERAH</b>																	
1	Dedy Priyatna	Kelalaian Pengelolaan Keuangan (TGR)-2002	Keputusan Walikota Nomor 900/Kep.157-keu/2004	001/SKTJM/TP-TGR/2011	15-12-2004 dan 15-12-2006	1	15.042.100,00	1	5.900.000,00	0	-	0	-	1	9.142.100,00	9.142.100,00	9.142.100,00
2	Nur Asih Amari	Kelalaian Pengelolaan Keuangan (TGR)-TA 2006-2007	Keputusan Walikota Nomor 900/Kep.159-keu/2010	SKTJM Th.2010	31-03-2012 dan 31-03-2012	1	248.165.000,00	1	69.320.000,00	0	116.707.500,00	0	-	1	62.137.500,00	62.137.500,00	62.137.500,00
3	Saeffulloh	Kelalaian Pengelolaan Keuangan (TGR)-TA 2006-2007	Keputusan Walikota Nomor 900/Kep.158-keu/2010	SKTJM Th.2010	31-03-2012 dan 31-03-2012	1	105.732.500,00	1	19.653.500,00	0	22.012.000,00	0	-	1	64.067.000,00	64.067.000,00	64.067.000,00
4	Drs. Kosasih	Kelalaian Pengelolaan Keuangan (TGR)-TA 2006-2007	Keputusan Walikota Nomor 900/Kep.155-Keu/2010	Tanpa SKTJM	31-03-2012 dan 31-03-2012	1	40.537.900,00	1	16.000.000,00	0	-	0	-	1	24.537.900,00	24.537.900,00	24.537.900,00
<b>JUMLAH A</b>						<b>4</b>	<b>409.477.500,00</b>	<b>4</b>	<b>110.873.500,00</b>	<b>0</b>	<b>138.719.500,00</b>	<b>0</b>	<b>-</b>	<b>4</b>	<b>159.884.500,00</b>	<b>159.884.500,00</b>	<b>159.884.500,00</b>
<b>B KERUGIAN KEHILANGAN ASET DAERAH</b>																	
1	Nana Sujana	Kehilangan Kendaraan (TGR)-2005	Keputusan Walikota Nomor 900/Kep.200-Keu/2005	SKTJM Th.2005	15-07-2005 dan 15-07-2007	1	9.400.000,00	0	-	1	5.236.000,00	1	4.164.000,00	0	-	-	-
2	Setia Kusbaran	Kehilangan Kendaraan (TGR)-2005	Keputusan Walikota Nomor 900/Kep.201-Keu/2005	SKTJM Th.2005	15-07-2005 dan 15-07-2007	1	49.500.000,00	1	46.133.332,00	0	-	0	-	1	3.366.668,00	3.366.668,00	3.366.668,00
3	Nugraha Gandarmawan	Kehilangan Kendaraan (TGR)-2004	Keputusan Walikota Nomor 900/Kep.199-keu/2005	SKTJM Th.2005	15-07-2005 dan 15-07-2007	1	49.500.000,00	1	41.000.000,00	0	2.750.000,00	1	6.500.000,00	1	-	-	-
4	Achmad Gunawan	Kehilangan Kendaraan-2005	Keputusan Walikota Cimahi 900/198-keu/2005	SKTJM Th.2005	15-07-2005 dan 15-07-2007	1	84.800.000,00	1	41.000.000,00	0	-	1	12.800.000,00	1	31.000.000,00	31.000.000,00	31.000.000,00
5	Dedi Dasikin	Kehilangan Kendaraan-2007	Keputusan Walikota Cimahi 900/387-keu/2009	001/SKTJM/TP-TGR/2010	09-12-2009 dan 09-12-2011	1	30.000.000,00	1	6.700.000,00	0	-	0	-	1	23.300.000,00	23.300.000,00	23.300.000,00
6	Asep Nasrudin	Kehilangan Kendaraan (TGR)-2009	Keputusan Walikota Nomor 900/Kep.210-keu/2011	Tanpa SKTJM	09-12-2009 dan 09-12-2011	1	11.000.000,00	1	800.000,00	0	5.200.000,00	1	5.000.000,00	1	-	-	-

No	Penanggung Jawab Nama	Data				Hasil Pemantauan											
		Kasus	Dokumen TP/TGR	SKTJM/SKP	TMT dan JT Terakhir	Jumlah Kasus	Nilai (Rp)	Angsuran		Pelunasan		Penghapusan		Sisa		Bagian Lancar (Rp)	Penyisihan Piutang
								Jml	Nilai (Rp)	Jml	Nilai (Rp)	Jml	Nilai (Rp)	Jml	Nilai (Rp)		
1	2	3	4	5	6	7	8	9	10	11	12	13	14	15	16	17	18
7	Handiman	Kehilangan Kendaraan (TGR)-2012	Keputusan Walikota Nomor 900/Kep.585-keu/2012	004/SKTJM/TP-TGR/2013	26-12-2014 dan 26-12-2014	1	15.000.000,00	0	4.100.000,00	0	10.900.000,00	0		1			
8	Niagara Raharja	Kehilangan Kendaraan (TGR)-2012	Keputusan Walikota Nomor 900/Kep.581-keu/2012	005/SKTJM/TP-TGR/2013	26-12-2014 dan 26-12-2014	1	9.000.000,00	1	5.250.000,00	0	3.750.000,00	0		1			
9	Mia Nursanti	Kehilangan Kendaraan (TGR)-2012	Keputusan Walikota Nomor 900/Kep.584-keu/2012	006/SKTJM/TP-TGR/2013	26-12-2014 dan 26-12-2014	1	1.761.500,00	0	-	0	1.761.000,00	0		1	500,00	500,00	500,00
10	Suyadi	Kehilangan Kendaraan (TGR)-2019		005/SKTJM/TGR/2019	24/10/2019 dan 24/10/2019	1	9.500.000,00	0	-	1	9.500.000,00						
11	Deni Herdiani, ST.	Kehilangan Kendaraan (TGR)-2019		006/SKTJM/TGR/2019	29/10/2019 dan 29/10/2019	1	18.000.000,00	0	-		18.000.000,00						
12	Hj. Sri Surya Ekawati, SE.	Kehilangan Kendaraan (TGR)-2019		006/SKTJM/TGR/2019	22/11/2019 dan 22/01/2020	1	24.000.000,00	0	-		24.000.000,00						
<b>JUMLAH B</b>						<b>9</b>	<b>311.461.500,00</b>	<b>6</b>	<b>144.983.332,00</b>	<b>1</b>	<b>81.097.000,00</b>	<b>4</b>	<b>28.464.000,00</b>	<b>8</b>	<b>57.667.168,00</b>	<b>57.667.168,00</b>	<b>57.667.168,00</b>
<b>JUMLAH (A+B)</b>						<b>13</b>	<b>720.939.000,00</b>	<b>10</b>	<b>255.856.832,00</b>	<b>1</b>	<b>219.816.500,00</b>	<b>4</b>	<b>28.464.000,00</b>	<b>12</b>	<b>217.551.668,00</b>	<b>217.551.668,00</b>	<b>217.551.668,00</b>



**Pemerintah Kota Cimahi**  
**Piutang Pelayanan Kesehatan RSUD Cibabat**  
**Per 31 Desember 2021**

NO	PERUSAHAAN	SALDO AWAL 2020	PENAMBAHAN	PENGURANGAN	SALDO AKHIR 2021	PENYISIHAN PIUTANG	SALDO SETELAH PENYISIHAN
1	BPJS KESEHATAN	2.350.868.500,00	66.176.238.806,00	68.411.365.261,00	115.742.045,00	578.710,23	115.163.334,78
3	PT. JASA RAHARJA	300.626.481,00	999.866.671,00	1.118.083.103,00	182.410.049,00	34.661.276,15	147.748.772,85
4	BPJS KETENAGAKERJAAN	152.301.727,00	517.544.400,00	614.780.130,00	55.065.997,00	17.629.953,50	37.436.043,50
5	GAKINDA KOTA CIMAH	-	822.456.367,00	822.456.367,00	-	-	-
6	GAKINDA KBB	-	1.188.064.883,00	1.188.064.883,00	-	-	-
7	JAMPERSAL KBB	27.660.480,00	489.703.747,00	489.703.747,00	27.660.480,00	2.766.048,00	24.894.432,00
8	JAMPERSAL KOTA CIMAH	-	238.901.231,00	238.901.231,00	-	-	-
9	PT TASPEN	1.591.807,00	36.581.896,00	6.660.023,00	31.513.680,00	429.396,65	31.084.283,35
10	KEMENKES	1.278.437.000,00	82.280.440.500,00	77.614.341.500,00	5.944.536.000,00	594.453.600,00	5.350.082.400,00
11	RS MITRA KASIH		302.361.000,00	302.361.000,00	-	-	-
12	RS DUSTIRA		427.436.800,00	389.916.800,00	37.520.000,00	187.600,00	37.332.400,00
13	RS KASIH BUNDA		56.851.000,00	54.691.000,00	2.160.000,00	10.800,00	2.149.200,00
14	RSUP HASAN SADIKIN		541.060.000,00	431.170.000,00	109.890.000,00	7.009.450,00	102.880.550,00
15	RS IMC PADALARANG		1.080.000,00	1.080.000,00	-	-	-
16	RSAU dr.M. SALAMUN		54.581.800,00	54.581.800,00	-	-	-
17	RS AVISENA		13.320.000,00	-	13.320.000,00	1.263.600,00	12.056.400,00
18	RS SILOAM PURWAKARTA		449.676.500,00	306.976.500,00	142.700.000,00	12.039.875,00	130.660.125,00
19	RSUD CILILIN		52.380.000,00	52.380.000,00	-	-	-
	<b>TOTAL</b>	<b>4.111.485.995,00</b>	<b>154.648.545.601,00</b>	<b>152.097.513.345,00</b>	<b>6.662.518.251,00</b>	<b>671.030.309,520</b>	<b>5.991.487.941</b>

**Pemerintah Daerah Kota Cimahi**  
**Penyisihan Piutang BLUD Air Minum Tahun 2021**

**PIUTANG BLUD AIR MINUM**

No	Tanggal SKRD	Nama/Keterangan	0 s/d 1 Bln (Lancar)		> 1 s/d 3 Bln (Kurang Lancar)		>3 s/d 12 Bulan (Diragukan)		>12 Bulan (Macet)		
			Piutang	0,5%	Piutang	10%	Piutang	50%	Piutang	100%	
1		Piutang s/d tahun 2020	711.612.000,00	Rp -	Rp -					Rp 711.612.000,00	Rp 711.612.000,00
2	01/01/2021		29.328.600,00	Rp -	Rp -		Rp 29.328.600,00	Rp 14.664.300,00	Rp -	Rp -	Rp -
3	01/02/2021		28.913.800,00	Rp -	Rp -		Rp 28.913.800,00	Rp 14.456.900,00	Rp -	Rp -	Rp -
4	01/03/2021		31.601.700,00	Rp -	Rp -		Rp 31.601.700,00	Rp 15.800.850,00	Rp -	Rp -	Rp -
5	01/04/2021		33.604.500,00	Rp -	Rp -		Rp 33.604.500,00	Rp 16.802.250,00	Rp -	Rp -	Rp -
6	01/05/2021		30.986.700,00	Rp -	Rp -		Rp 30.986.700,00	Rp 15.493.350,00	Rp -	Rp -	Rp -
7	01/06/2021		33.877.300,00	Rp -	Rp -		Rp 33.877.300,00	Rp 16.938.650,00	Rp -	Rp -	Rp -
8	01/07/2021		35.810.400,00	Rp -	Rp -		Rp 35.810.400,00	Rp 17.905.200,00	Rp -	Rp -	Rp -
9	01/08/2021		40.931.100,00	Rp -	Rp -		Rp 40.931.100,00	Rp 20.465.550,00	Rp -	Rp -	Rp -
10	01/09/2021		40.714.800,00	Rp -	Rp -		Rp 40.714.800,00	Rp 20.357.400,00	Rp -	Rp -	Rp -
11	01/10/2021		55.589.900,00	Rp -	Rp -		Rp 55.589.900,00	Rp 27.794.950,00	Rp -	Rp -	Rp -
12	01/11/2021		69.540.300,00	Rp -	Rp 69.540.300,00	Rp 6.954.030,00	Rp -	Rp -	Rp -	Rp -	Rp -
13	01/12/2021		439.996.200,00	Rp 439.996.200,00	Rp 2.199.981,00		Rp -	Rp -	Rp -	Rp -	Rp -
<b>JUMLAH</b>			<b>Rp 439.996.200,00</b>	<b>Rp 2.199.981,00</b>	<b>Rp 69.540.300,00</b>	<b>Rp 6.954.030,00</b>	<b>Rp 361.358.800,00</b>	<b>Rp 180.679.400,00</b>	<b>Rp 711.612.000,00</b>	<b>Rp 711.612.000,00</b>	
<b>JUMLAH POKOK PIUTANG RETRIBUSI AIR MINUM</b>			<b>Rp 1.582.507.300,00</b>								
<b>JUMLAH PENYISIHAN PIUTANG RETRIBUSI AIR MINUM TAHUN 2021</b>			<b>Rp 901.445.411,00</b>								

No	Jenis Retribusi	Saldo Awal Per 31 Desember 2020	Penambahan Piutang Tahun 2021	Pengurangan Piutang Tahun 2021	Saldo Akhir Per 31 Desember 2021	PENYISIHAN PIUTANG BLUD Air Minum Per 31 Desember 2021
7	Piutang Retribusi Air Minum	Rp 1.125.080.600,00	Rp 4.749.434.100,00	Rp 4.292.007.400,00	Rp 1.582.507.300,00	Rp 901.445.411,00
	<b>Jumlah</b>	<b>Rp 1.125.080.600,00</b>	<b>Rp 4.749.434.100,00</b>	<b>Rp 4.292.007.400,00</b>	<b>Rp 1.582.507.300,00</b>	<b>Rp 901.445.411,00</b>

Saldo Akhir Persediaan  
Per 31 Desember 2021

Lampiran 8

SALDO AKHIR	ATK	Alat Listrik dan elektronik	Perangko, material dan benda pos lainnya	Peralatan kebersihan dan bahan pembersih	Bahan Kebutuhan Medis	cindramata	bahan baku bangunan	bahan/bibit tanaman	bibit ternak	Bahan obat-obatan	Bahan kimia	Bahan Pokok Natura	Bahan Makanan Pokok	Barang Cetaknan	Barang Yang Akan di Berikan Kepada Pihak Ketiga	Jumlah
1 DINAS PENDIDIKAN	187.389.597,00	-	-	-	-	-	-	-	-	-	-	-	-	-	-	187.389.597,00
2 DINAS KESEHATAN	100.728.219,00	9.215.819,00	3.080.000,00	59.858.809,50	-	2.160.000,00	-	-	-	6.972.900.446,60	2.107.157.432,48	-	-	293.595.227,00	-	9.548.695.953,58
3 RSUD CIBABAT	43.736.591,00	20.898.624,90	-	413.669.072,50	-	-	36.842.370,00	-	-	7.346.107.576,00	3.512.619.000,00	157.695.444,40	-	190.038.025,00	-	11.721.606.703,80
4 DINAS PEKERJAAN UMUM DAN PENATAAN RUANG	-	-	-	-	-	-	-	-	-	-	-	-	-	-	3.475.067.000,00	3.475.067.000,00
5 DPKP	8.317.100,00	-	630.000,00	4.092.300,00	-	-	135.740.390,00	-	-	-	69.666.375,00	-	892.000,00	16.093.500,00	1.292.500,00	236.724.165,00
6 SATPOL PP	1.844.260,00	-	900.000,00	-	-	-	-	-	-	-	-	-	-	-	-	2.744.260,00
7 BADAN PENANGGULANGAN BENCANA DAERAH	-	-	-	18.555.000,00	-	-	12.378.000,00	-	-	-	-	-	46.227.800,00	-	658.570.507,00	735.731.307,00
8 DINSOS	10.492.300,00	-	-	-	-	-	-	-	-	-	-	-	-	-	260.682.365,56	271.174.665,56
9 DINAS TENAGA KERJA	-	-	-	-	-	-	-	-	-	-	-	-	-	-	-	-
10 DINAS PANGAN DAN PERTANIAN	6.126.197,00	963.100,00	500.000,00	22.340.700,00	-	-	-	39.741.500,00	96.720.000,00	50.065.603,00	1.060.000,00	-	24.855.456,00	54.118.675,00	426.099.228,00	722.590.459,00
11 DINAS LINGKUNGAN HIDUP	-	-	-	439.358.650,00	-	-	-	33.067.294,00	-	954.000,00	7.428.000,00	-	-	12.280.216,00	-	493.088.160,00
12 DISDUK	603.906.760,89	-	-	4.124.600,00	-	-	-	-	-	-	-	-	-	-	653.661.800,00	1.261.693.160,89
13 DINAS PERHUBUNGAN	495.000,00	2.310.447.546,00	-	-	-	-	-	-	-	-	-	-	-	-	376.176.938,10	2.687.119.484,10
14 DISKOMINFOARPUS	-	-	-	-	-	-	-	-	-	-	-	-	452.600,00	394.800,00	-	847.400,00
15 DISDAGKOPERIN	-	-	-	-	-	-	-	-	-	-	-	-	-	82.752.900,00	-	82.752.900,00
16 DPMPTSP	-	-	-	123.627.740,00	-	-	-	-	-	-	-	-	-	29.171.150,00	-	152.798.890,00
17 DISBUDPARPORA	-	-	-	-	-	-	-	-	-	-	-	-	-	-	-	-
18 BAPPEDA	1.660.000,00	-	600.000,00	7.842.000,00	-	4.500.000,00	-	-	-	237.500,00	-	-	-	1.920.000,00	-	16.759.500,00
19 BPKAD	-	-	-	-	-	-	-	-	-	-	-	-	-	-	-	-
20 BADAN PENGELOLA PENDAPATAN DAERAH	2.633.000,00	-	-	-	-	-	-	-	-	-	-	-	-	42.390.000,00	-	45.023.000,00
21 BKPSDM	-	-	-	-	-	-	-	-	-	-	-	-	-	-	-	-
26 SEKRETARIAT DAERAH	550.000,00	-	-	49.434.500,00	-	142.254.200,00	-	-	-	-	-	-	-	139.527.939,00	-	331.766.639,00
26 SEKRETARIAT DPRD	693.600,00	1.757.900,00	-	8.090.950,00	-	15.785.000,00	-	-	-	-	-	-	2.117.500,00	12.590.000,00	-	41.034.950,00
27 INSPEKTORAT KOTA	2.610.480,00	1.922.000,00	-	-	-	-	-	-	-	-	-	-	-	-	-	4.532.480,00
28 KECAMATAN CIMAHU UTARA	-	-	-	-	-	-	-	-	-	-	-	-	-	-	-	-
29 KECAMATAN CIMAHU TENGAH	-	-	-	-	-	-	-	-	-	-	-	-	-	-	-	-
30 KECAMATAN CIMAHU SELATAN	-	-	-	-	-	-	-	-	-	-	-	-	-	-	-	-
31 KANTOR KESATUAN BANGSA	377.200,00	-	140.000,00	-	-	-	-	-	-	-	-	-	-	-	-	517.200,00
<b>JUMLAH</b>	<b>971.560.304,89</b>	<b>2.345.204.989,90</b>	<b>5.850.000,00</b>	<b>1.150.994.322,00</b>	<b>-</b>	<b>164.699.200,00</b>	<b>184.960.760,00</b>	<b>72.808.794,00</b>	<b>96.720.000,00</b>	<b>14.370.265.125,60</b>	<b>5.697.930.807,48</b>	<b>157.695.444,40</b>	<b>74.545.356,00</b>	<b>1.904.711.170,10</b>	<b>4.821.711.600,56</b>	<b>32.019.657.874,93</b>

Pemerintah Kota Cimahi  
 Ikhtisar Laporan Keuangan Perusahaan Daerah  
 Aktiva, Kewajiban, dan Ekuitas  
 Per 31 Desember 2021

No	Perusahaan Daerah	Sumber	Status	Aset (Rp)					Kewajiban dan Ekuitas (Rp)							
				Lancar	Penyertaan Jk Panjang (KSO)	Tetap	Lainnya	Total	Kewajiban			Ekuitas				
									Jangka Pendek	Jangka Panjang	Total	Penyertaan Modal	Koreksi Nilai Aset Tetap	Laba (Rugi) Kumulatif	Total	
1	2	3	4	5	6	7	8	9	10	11	12	13	14	15	16	
1	PD. Jati Mandiri Selisih pengakhiran penyertaan modal pada KSO Lingga Jati Bidang Usaha : Perdagangan, Informatika, Telematika, Air Bersih,	unaudited	-	342.765.000,00	-	40.104.803.431,00	6.681.665.245,00	47.129.233.676,00	4.635.241.312,50	-	4.635.241.312,50	51.351.000.000,00	174.075.107,00	(15.301.706.302,50)	36.223.368.804,50	
											6.270.623.559,00			6.270.623.559,00		
	<b>Jumlah</b>			<b>342.765.000,00</b>	<b>-</b>	<b>40.104.803.431,00</b>	<b>6.681.665.245,00</b>	<b>47.129.233.676,00</b>	<b>4.635.241.312,50</b>	<b>-</b>	<b>4.635.241.312,50</b>	<b>57.621.623.559,00</b>	<b>174.075.107,00</b>	<b>(15.301.706.302,50)</b>	<b>42.493.992.363,50</b>	

Pemerintah Kota Cimahi  
Ikhtisar Laporan Keuangan Perusahaan Daerah  
Pendapatan, Beban, dan Laba (Rugi) Bersih  
Per 31 Desember 2021

No	Perusahaan Daerah	Sumber	Status	Pendapatan Usaha (Rp)	Beban Usaha (Rp)	Pendapatan Kotor (Rp)	Pendapatan Lain-lain (Rp)	Beban Lain-lain (Rp)	Laba (Rugi) Sebelum PKLB (Rp)	PKLB (Rp)	Laba (Rugi) Sebelum Pajak (Rp)	Pajak Penghasilan (Rp)	Laba (Rugi) Bersih (Rp)
1	2	3	4	5	6	7 = 5 - 6	8	9	10 = 7+8-9	11	12 = 10 - 11	13	14 = 12 - 13
1	<b>PD. Jati Mandiri</b>  Bidang Usaha : Perdagangan, Informatika, Telematika, Air Bersih, Perumahan, dan jenis usaha lainnya	unaudited	-	-	166.351.823,00	(166.351.823,00)	-	-	(166.351.823,00)	-	(166.351.823,00)	-	(166.351.823,00)
	<b>Jumlah</b>			-	166.351.823,00	(166.351.823,00)	-	-	(166.351.823,00)	-	(166.351.823,00)	-	(166.351.823,00)

PEMERINTAH KOTA CIMAHI  
MUTASI ASET TETAP  
PER 31 DESEMBER 2021

SKPD	Tanah	Peralatan dan Mesin	Gedung dan Bangunan	Jalan, Irigasi & Jaringan	Aset Tetap Lainnya	KDP	Jumlah
<b>DINAS PENDIDIKAN</b>							
Saldo Awal (Audited)	62.055.425.372,00	69.783.163.703,36	190.393.418.050,00	599.205.674,00	45.222.982.551,85	5.802.795.214,31	373.856.990.565,52
Penambahan :	-	5.876.298.982,00	12.601.230.228,00	-	2.600.918.705,00	6.762.417.420,00	27.840.865.335,00
Pengurangan :	-	1.282.111.894,00	6.680.108.950,00	-	52.630.000,00	-	8.014.850.844,00
Saldo Akhir (Reviewed)	62.055.425.372,00	74.377.350.791,36	196.314.539.328,00	599.205.674,00	47.771.271.256,85	12.565.212.634,31	393.683.005.056,52
<b>DINAS KESEHATAN</b>							
Saldo Awal (Audited)	7.870.642.001,00	48.628.545.885,59	34.383.389.521,00	306.819.000,00	61.713.000,00	243.707.750,00	91.494.817.157,59
Penambahan :	-	3.385.138.559,50	13.152.084.596,00	-	-	-	16.537.223.155,50
Pengurangan :	-	99.201.088,99	727.126.500,00	-	-	-	826.327.588,99
Saldo Akhir (Reviewed)	7.870.642.001,00	51.914.483.356,10	46.808.347.617,00	306.819.000,00	61.713.000,00	243.707.750,00	107.205.712.724,10
<b>RSUD CIBABAT</b>							
Saldo Awal (Audited)	28.362.300.000,00	269.648.080.057,32	124.920.593.329,20	1.191.039.000,00	12.025.600,00	-	424.134.037.986,52
Penambahan :	-	12.863.962.662,00	2.582.449.000,00	-	-	-	15.446.411.662,00
Pengurangan :	-	3.940.000,00	-	-	-	-	3.940.000,00
Saldo Akhir (Reviewed)	28.362.300.000,00	282.508.102.719,32	127.503.042.329,20	1.191.039.000,00	12.025.600,00	-	439.576.509.648,52
<b>DINAS PEKERJAAN UMUM DAN PENATAAN RUANG</b>							
Saldo Awal (Audited)	700.921.601.656,00	11.190.691.055,00	70.399.352.943,00	604.422.966.334,77	534.085.000,00	45.267.117.174,05	1.432.735.814.162,82
Penambahan :	-	481.961.150,00	47.002.416.838,00	99.706.798.956,00	-	134.300.371.475,00	281.491.548.419,00
Pengurangan :	-	46.191.750,00	47.968.093.238,00	85.348.196.797,00	-	-	133.362.481.785,00
Saldo Akhir (Reviewed)	700.921.601.656,00	11.626.460.455,00	69.433.676.543,00	618.781.568.493,77	534.085.000,00	179.567.488.649,05	1.580.864.880.796,82
<b>DINAS PERUMAHAN DAN KAWASAN PERMUKIMAN</b>							
Saldo Awal (Audited)	124.709.863.374,00	12.705.072.439,12	25.613.172.379,00	117.806.347.650,00	16.709.937.259,00	258.145.030,00	297.802.538.131,12
Penambahan :	1.545.337.518,00	561.562.798,00	645.046.098,00	20.398.004.454,00	74.443.556,00	-	23.224.394.424,00
Pengurangan :	-	1.610.768,00	385.840.006,00	-	182.467.000,00	-	569.917.774,00
Saldo Akhir (Reviewed)	126.255.200.892,00	13.265.024.469,12	25.872.378.471,00	138.204.352.104,00	16.601.913.815,00	258.145.030,00	320.457.014.781,12
<b>SATUAN POLISI PAMONG PRAJA DAN PEMADAM KEBAKARAN</b>							
Saldo Awal (Audited)	-	16.327.978.499,34	1.622.402.950,00	-	97.119.000,00	-	18.047.500.449,34
Penambahan :	-	442.193.000,00	178.457.793,00	-	-	-	620.650.793,00
Pengurangan :	-	-	-	-	-	-	-
Saldo Akhir (Reviewed)	-	16.770.171.499,34	1.800.860.743,00	-	97.119.000,00	-	18.668.151.242,34
<b>BADAN PENANGGULANGAN BENCANA DAERAH</b>							
Saldo Awal (Audited)	-	1.563.982.646,00	-	-	9.800.000,00	-	1.573.782.646,00
Penambahan :	-	586.517.450,00	-	-	69.826.000,00	-	656.343.450,00
Pengurangan :	-	1.200.000,00	-	-	69.826.000,00	-	71.026.000,00
Saldo Akhir (Reviewed)	-	2.149.300.096,00	-	-	9.800.000,00	-	2.159.100.096,00

SKPD	Tanah	Peralatan dan Mesin	Gedung dan Bangunan	Jalan, Irigasi & Jaringan	Aset Tetap Lainnya	KDP	Jumlah
<b>DINAS SOSIAL, PENGENDALIAN PENDUDUK DAN KELUARGA BERENCANA, PEMBERDAYAAN PEREMPUAN DAN PERLINDUNGAN ANAK</b>							
Saldo Awal (Audited)	-	4.837.671.056,48	645.033.000,00	-	3.999.380,62	-	5.486.703.437,10
Penambahan :	-	342.064.150,00	-	-	-	-	342.064.150,00
Pengurangan :	-	-	-	-	-	-	-
Saldo Akhir (Reviewed)	-	5.179.735.206,48	645.033.000,00	-	3.999.380,62	-	5.828.767.587,10
<b>DINAS TENAGA KERJA</b>							
Saldo Awal (Audited)	1.350.000.000,00	2.493.467.100,00	636.000.000,00	-	5.790.000,00	-	4.485.257.100,00
Penambahan :	-	165.425.000,00	42.001.198,00	-	-	-	207.426.198,00
Pengurangan :	1.350.000.000,00	349.165.000,00	678.001.198,00	-	-	-	2.377.166.198,00
Saldo Akhir (Reviewed)	-	2.309.727.100,00	-	-	5.790.000,00	-	2.315.517.100,00
<b>DINAS PANGAN DAN PERTANIAN</b>							
Saldo Awal (Audited)	14.252.840.000,00	5.008.598.254,09	12.326.244.221,00	4.149.277.550,00	270.975.000,00	-	36.007.935.025,09
Penambahan :	-	236.190.964,90	290.024.465,10	-	-	-	526.215.430,00
Pengurangan :	-	70.600.000,00	177.770.430,00	-	-	-	248.370.430,00
Saldo Akhir (Reviewed)	14.252.840.000,00	5.174.189.218,99	12.438.498.256,10	4.149.277.550,00	270.975.000,00	-	36.285.780.025,09
<b>DINAS LINGKUNGAN HIDUP</b>							
Saldo Awal (Audited)	21.755.801.960,00	32.382.616.505,76	11.505.848.320,00	5.113.041.096,00	8.800.000,00	49.225.000,00	70.815.332.881,76
Penambahan :	-	5.055.771.650,00	645.673.138,00	210.897.095,00	-	-	5.912.341.883,00
Pengurangan :	-	933.669.350,00	198.897.095,00	-	-	-	1.132.566.445,00
Saldo Akhir (Reviewed)	21.755.801.960,00	36.504.718.805,76	11.952.624.363,00	5.323.938.191,00	8.800.000,00	49.225.000,00	75.595.108.319,76
<b>DINAS KEPENDUDUKAN DAN PENCATATAN SIPIL</b>							
Saldo Awal (Audited)	-	8.901.156.648,00	41.036.000,00	186.635.000,00	48.674.800,00	-	9.177.502.448,00
Penambahan :	-	524.758.400,00	-	-	30.760.000,00	-	555.518.400,00
Pengurangan :	-	2.600.000,00	-	-	30.760.000,00	-	33.360.000,00
Saldo Akhir (Reviewed)	-	9.423.315.048,00	41.036.000,00	186.635.000,00	48.674.800,00	-	9.699.660.848,00
<b>DINAS PERHUBUNGAN</b>							
Saldo Awal (Audited)	8.319.000.000,00	39.006.446.170,00	14.014.047.100,00	52.325.558.438,00	3.765.000,00	-	113.668.816.708,00
Penambahan :	-	393.968.100,00	167.754.000,00	3.666.456.600,00	-	-	4.228.178.700,00
Pengurangan :	-	-	80.741.000,00	-	-	-	80.741.000,00
Saldo Akhir (Reviewed)	8.319.000.000,00	39.400.414.270,00	14.101.060.100,00	55.992.015.038,00	3.765.000,00	-	117.816.254.408,00
<b>DINAS KOMUNIKASI, INFORMATIKA, KEARSIPAN DAN PERPUSTAKAAN</b>							
Saldo Awal (Audited)	98.000.000,00	8.071.339.064,00	1.538.152.000,00	-	1.173.553.756,00	-	10.881.044.820,00
Penambahan :	-	3.618.936.943,00	1.001.658.191,00	220.487.300,00	91.554.675,00	-	4.932.637.109,00
Pengurangan :	-	236.311.300,00	-	-	17.490.000,00	-	253.801.300,00
Saldo Akhir (Reviewed)	98.000.000,00	11.453.964.707,00	2.539.810.191,00	220.487.300,00	1.247.618.431,00	-	15.559.880.629,00
<b>DINAS PERDAGANGAN, KOPERASI, USAHA KECIL DAN MENENGAH DAN PERINDUSTRIAN</b>							
Saldo Awal (Audited)	9.272.750.000,00	14.354.960.858,98	160.244.288.117,00	1.574.060.725,00	364.050.825,00	-	185.810.110.525,98
Penambahan :	-	985.474.650,00	408.052.239,00	-	-	-	1.393.526.889,00
Pengurangan :	-	5.890.000,00	-	-	-	-	5.890.000,00
Saldo Akhir (Reviewed)	9.272.750.000,00	15.334.545.508,98	160.652.340.356,00	1.574.060.725,00	364.050.825,00	-	187.197.747.414,98

SKPD	Tanah	Peralatan dan Mesin	Gedung dan Bangunan	Jalan, Irigasi & Jaringan	Aset Tetap Lainnya	KDP	Jumlah
<b>DINAS PENANAMAN MODAL DAN PELAYANAN TERPADU SATU PINTU</b>							
Saldo Awal (Audited)	-	4.779.923.094,00	-	-	4.440.000,00	305.808.750,00	5.090.171.844,00
Penambahan :	-	3.512.834.132,00	13.560.482.737,00	-	60.146.000,00	15.158.224.050,00	32.291.686.919,00
Pengurangan :	-	159.496.160,00	13.560.482.737,00	-	60.146.000,00	-	13.780.124.897,00
Saldo Akhir (Reviewed)	-	8.133.261.066,00	-	-	4.440.000,00	15.464.032.800,00	23.601.733.866,00
<b>DINAS KEBUDAYAAN, PARIWISATA, KEPEMUDAAN DAN OLAHRAGA</b>							
Saldo Awal (Audited)	26.892.778.850,00	1.414.968.996,00	1.516.592.500,00	-	245.025.000,00	-	30.069.365.346,00
Penambahan :	1.729.076.400,00	547.570.000,00	3.555.494.625,00	-	-	3.848.565.175,00	9.680.706.200,00
Pengurangan :	4.396.200,00	-	2.753.655.625,00	-	-	-	2.758.051.825,00
Saldo Akhir (Reviewed)	28.617.459.050,00	1.962.538.996,00	2.318.431.500,00	-	245.025.000,00	3.848.565.175,00	36.992.019.721,00
<b>BADAN PERENCANAAN PEMBANGUNAN DAERAH</b>							
Saldo Awal (Audited)	-	4.384.988.951,26	-	-	9.800.000,00	-	4.394.788.951,26
Penambahan :	-	333.597.240,00	-	-	-	-	333.597.240,00
Pengurangan :	-	117.293.500,00	-	-	-	-	117.293.500,00
Saldo Akhir (Reviewed)	-	4.601.292.691,26	-	-	9.800.000,00	-	4.611.092.691,26
<b>BADAN PENGELOLA KEUANGAN DAN ASET DAERAH</b>							
Saldo Awal (Audited)	-	9.156.011.540,00	-	-	226.000.000,00	-	9.382.011.540,00
Penambahan :	-	2.473.930.000,00	-	-	2.000.000,00	-	2.475.930.000,00
Pengurangan :	-	386.098.000,00	-	-	2.000.000,00	-	388.098.000,00
Saldo Akhir (Reviewed)	-	11.243.843.540,00	-	-	226.000.000,00	-	11.469.843.540,00
<b>BADAN PENGELOLA PENDAPATAN DAERAH</b>							
Saldo Awal (Audited)	-	5.932.472.571,66	167.033.430,00	-	91.863.000,00	-	6.191.369.001,66
Penambahan :	-	95.479.500,00	-	-	-	-	95.479.500,00
Pengurangan :	-	1.892.000,00	-	-	-	-	1.892.000,00
Saldo Akhir (Reviewed)	-	6.026.060.071,66	167.033.430,00	-	91.863.000,00	-	6.284.956.501,66
<b>BADAN KEPEGAWAIAN DAN PENGEMBANGAN SUMBER DAYA MANUSIA DAERAH</b>							
Saldo Awal (Audited)	-	2.797.872.017,00	-	-	-	-	2.797.872.017,00
Penambahan :	-	145.974.000,00	-	-	-	-	145.974.000,00
Pengurangan :	-	-	-	-	-	-	-
Saldo Akhir (Reviewed)	-	2.943.846.017,00	-	-	-	-	2.943.846.017,00
<b>SEKRETARIAT DAERAH</b>							
Saldo Awal (Audited)	6.164.015.740,00	35.497.887.279,00	58.029.695.114,00	175.060.800,00	500.749.922,00	-	100.367.408.855,00
Penambahan :	-	2.898.378.407,78	344.347.075,00	-	-	-	3.242.725.482,78
Pengurangan :	-	1.297.134.000,00	45.910.000,78	-	-	-	1.343.044.000,78
Saldo Akhir (Reviewed)	6.164.015.740,00	37.099.131.686,78	58.328.132.188,22	175.060.800,00	500.749.922,00	-	102.267.090.337,00
<b>SEKRETARIAT DPRD</b>							
Saldo Awal (Audited)	2.756.775.000,00	18.053.371.481,00	12.270.490.134,00	-	2.261.194.720,00	-	35.341.831.335,00
Penambahan :	-	1.101.947.600,00	140.725.693,00	-	-	-	1.242.673.293,00
Pengurangan :	-	2.101.681.750,00	140.725.693,00	-	-	-	2.242.407.443,00
Saldo Akhir (Reviewed)	2.756.775.000,00	17.053.637.331,00	12.270.490.134,00	-	2.261.194.720,00	-	34.342.097.185,00



SKPD	Tanah	Peralatan dan Mesin	Gedung dan Bangunan	Jalan, Irigasi & Jaringan	Aset Tetap Lainnya	KDP	Jumlah
INSPEKTORAT KOTA							-
Saldo Awal (Audited)	-	2.211.537.061,00	4.253.273.060,00	-	-	-	6.464.810.121,00
Penambahan :	-	72.335.000,00	207.890.077,00	-	-	-	280.225.077,00
Pengurangan :	-	7.550.000,00	-	-	-	-	7.550.000,00
Saldo Akhir (Reviewed)	-	2.276.322.061,00	4.461.163.137,00	-	-	-	6.737.485.198,00
KECAMATAN CIMAHI UTARA							-
Saldo Awal (Audited)	12.194.245.000,00	6.189.294.957,55	6.539.117.500,00	239.411.363,86	7.792.489,00	-	25.169.861.310,41
Penambahan :	-	142.762.200,00	-	0,14	-	-	142.762.200,14
Pengurangan :	-	26.730.500,00	-	189.853.000,00	-	-	216.583.500,00
Saldo Akhir (Reviewed)	12.194.245.000,00	6.305.326.657,55	6.539.117.500,00	49.558.364,00	7.792.489,00	-	25.096.040.010,55
KECAMATAN CIMAHI TENGAH							-
Saldo Awal (Audited)	10.506.345.128,00	9.030.058.802,28	8.212.943.300,00	21.263.637,00	3.896.246,00	-	27.774.507.113,28
Penambahan :	-	418.140.700,00	3.576.142.281,00	-	-	-	3.994.282.981,00
Pengurangan :	-	1.582.000,00	-	-	-	-	1.582.000,00
Saldo Akhir (Reviewed)	10.506.345.128,00	9.446.617.502,28	11.789.085.581,00	21.263.637,00	3.896.246,00	-	31.767.208.094,28
KECAMATAN CIMAHI SELATAN							-
Saldo Awal (Audited)	15.227.905.000,00	8.438.613.428,75	6.549.570.600,00	163.000.511,00	9.812.492,00	-	30.388.902.031,75
Penambahan :	-	371.420.174,00	200.929.361,00	26.574.173,75	-	-	598.923.708,75
Pengurangan :	-	26.574.173,75	102.336.500,00	-	-	-	128.910.673,75
Saldo Akhir (Reviewed)	15.227.905.000,00	8.783.459.429,00	6.648.163.461,00	189.574.684,75	9.812.492,00	-	30.858.915.066,75
KANTOR KESATUAN BANGSA							-
Saldo Awal (Audited)	2.075.500.000,00	906.720.783,00	-	-	3.446.000,00	-	2.985.666.783,00
Penambahan :	-	18.165.263,00	-	-	-	-	18.165.263,00
Pengurangan :	-	-	-	-	-	-	-
Saldo Akhir (Reviewed)	2.075.500.000,00	924.886.046,00	-	-	3.446.000,00	-	3.003.832.046,00
TOTAL	1.056.705.806.799,00	694.191.726.346,98	772.624.864.228,52	826.964.855.561,52	70.405.620.977,47	211.996.377.038,36	3.632.889.250.951,85

Saldo Awal (Audited)	1.054.785.789.081,00	653.697.490.905,54	745.821.693.568,20	788.273.686.779,63	67.891.291.041,47	51.926.798.918,36	3.362.396.750.294,20
Penambahan :	3.274.413.918,00	47.652.758.676,18	100.302.859.633,10	124.229.218.578,89	2.929.648.936,00	160.069.578.120,00	438.458.477.862,17
Pengurangan :	1.354.396.200,00	7.158.523.234,74	73.499.688.972,78	85.538.049.797,00	415.319.000,00	-	167.965.977.204,52
Saldo Akhir (Reviewed)	1.056.705.806.799,00	694.191.726.346,98	772.624.864.228,52	826.964.855.561,52	70.405.620.977,47	211.996.377.038,36	3.632.889.250.951,85

**PEMERINTAH KOTA CIMAHI**  
**REKAPITULASI LAPORAN ASET TETAP BOS TAHUN 2021**

No. Urut	Nama Sekolah	BELANJA MODAL ASET TETAP			Jumlah Belanja Modal Bos
		Peralatan & Mesin	Gedung & Bangunan	Aset Tetap lainnya	
1	SD NEGERI BAROS MANDIRI 1	70.156.000,00		18.997.100,00	89.153.100,00
2	SD NEGERI BAROS MANDIRI 2	43.900.000,00		32.539.000,00	76.439.000,00
3	SD NEGERI BAROS MANDIRI 3	27.255.600,00		18.612.000,00	45.867.600,00
4	SD NEGERI BAROS MANDIRI 4	101.650.000,00		16.211.800,00	117.861.800,00
5	SD NEGERI BAROS MANDIRI 5	15.400.000,00		10.670.000,00	26.070.000,00
6	SD NEGERI BAROS MANDIRI 6	19.800.000,00		27.270.700,00	47.070.700,00
7	SD NEGERI BAROS MANDIRI 7	18.400.000,00		12.114.000,00	30.514.000,00
8	SD NEGERI BINA HARAPAN	62.368.900,00		2.211.700,00	64.580.600,00
9	SD NEGERI CIBABAT 2	25.400.000,00			25.400.000,00
10	SD NEGERI CIBABAT 4	26.150.000,00			26.150.000,00
11	SD NEGERI CIBABAT 5	133.750.000,00			133.750.000,00
12	SD NEGERI CIBABAT MANDIRI 1	105.626.000,00		28.266.900,00	133.892.900,00
13	SD NEGERI CIBABAT MANDIRI 2	167.894.100,00		62.709.700,00	230.603.800,00
14	SD NEGERI CIBABAT MANDIRI 3	67.453.000,00			67.453.000,00
15	SD NEGERI CIBABAT MANDIRI 4	62.270.000,00			62.270.000,00
16	SD NEGERI CIBABAT MANDIRI 5	192.144.818,00		21.485.000,00	213.629.818,00
17	SD NEGERI CIBEBER 1	9.021.000,00			9.021.000,00
18	SD NEGERI CIBEBER 2	10.082.500,00		1.094.600,00	11.177.100,00
19	SD NEGERI CIBEBER 3	76.315.000,00		16.124.000,00	92.439.000,00
20	SD NEGERI CIBEBER 4	19.040.000,00		1.444.700,00	20.484.700,00
21	SD NEGERI CIBEBER MANDIRI 1	45.320.000,00		23.289.200,00	68.609.200,00
22	SD NEGERI CIBEBER MANDIRI 2	68.553.000,00		18.650.200,00	87.203.200,00
23	SD NEGERI CIBEUREUM 5	16.240.000,00		27.183.300,00	43.423.300,00
24	SD NEGERI CIBEUREUM 7	15.000.000,00		15.613.300,00	30.613.300,00
25	SD NEGERI CIBEUREUM MANDIRI 1	37.750.784,00		23.065.100,00	60.815.884,00
26	SD NEGERI CIBEUREUM MANDIRI 2	106.519.800,00		84.523.800,00	191.043.600,00
27	SD NEGERI CIBODAS 1	21.940.000,00		13.468.000,00	35.408.000,00
28	SD NEGERI CIBODAS 2	13.812.500,00		21.853.000,00	35.665.500,00
29	SD NEGERI CIBODAS 3	14.114.200,00		9.298.300,00	23.412.500,00
30	SD NEGERI CIGUGUR TENGAH	3.350.000,00		18.971.100,00	22.321.100,00
31	SD NEGERI CIGUGUR TENGAH MANDIRI 1	65.951.750,00		47.519.900,00	113.471.650,00
32	SD NEGERI CIGUGUR TENGAH MANDIRI 2	76.800.000,00		13.930.700,00	90.730.700,00
33	SD NEGERI CIMAHI MANDIRI 1	147.190.600,00		6.972.800,00	154.163.400,00
34	SD NEGERI CIMAHI MANDIRI 2	93.725.000,00		24.235.000,00	117.960.000,00
35	SD NEGERI CIMAHI MANDIRI 3	19.700.000,00		37.355.500,00	57.055.500,00
36	SD NEGERI CIMAHI MANDIRI 4	24.765.000,00		25.124.000,00	49.889.000,00
37	SD NEGERI CIMAHI MANDIRI 5	13.000.000,00		33.631.000,00	46.631.000,00
38	SD NEGERI CIMINDI 2	3.360.000,00			3.360.000,00
39	SD NEGERI CIMINDI 4	18.580.000,00		939.000,00	19.519.000,00
40	SD NEGERI CIMINDI 5	13.858.800,00			13.858.800,00
41	SD NEGERI CIPAGERAN MANDIRI 1	196.504.500,00		132.610.000,00	329.114.500,00
42	SD NEGERI CIPAGERAN MANDIRI 2	50.680.000,00		32.072.700,00	82.752.700,00
43	SD NEGERI CIPAGERAN MANDIRI 3	30.400.000,00		5.418.000,00	35.818.000,00
44	SD NEGERI CIPAGERAN MANDIRI 4	3.650.000,00		15.470.000,00	19.120.000,00
45	SD NEGERI CIREUNDEU				-
46	SD NEGERI CITEUREUP MANDIRI 1	31.890.000,00		73.917.400,00	105.807.400,00
47	SD NEGERI CITEUREUP MANDIRI 2	54.700.000,00		85.940.200,00	140.640.200,00
48	SD NEGERI CITEUREUP MANDIRI 3	80.180.000,00		31.115.000,00	111.295.000,00
49	SD NEGERI HARAPAN 1	25.997.500,00			25.997.500,00
50	SD NEGERI HARAPAN 2	21.100.000,00		5.433.300,00	26.533.300,00
51	SD NEGERI KARANGMEKAR MANDIRI 1	175.730.000,00		21.313.000,00	197.043.000,00

No. Urut	Nama Sekolah	BELANJA MODAL ASET TETAP			Jumlah Belanja Modal Bos
		Peralatan & Mesin	Gedung & Bangunan	Aset Tetap lainnya	
52	SD NEGERI KARANGMEKAR MANDIRI 2	10.450.000,00		12.838.500,00	23.288.500,00
53	SD NEGERI KARYA BAKTI	22.322.900,00		2.250.000,00	24.572.900,00
54	SD NEGERI KIHAPIT	31.400.000,00		7.203.500,00	38.603.500,00
55	SD NEGERI LEUWIGAJAH 2	20.735.000,00			20.735.000,00
56	SD NEGERI LEUWIGAJAH 3	63.522.200,00		19.537.300,00	83.059.500,00
57	SD NEGERI LEUWIGAJAH 5	49.500.000,00		18.036.200,00	67.536.200,00
58	SD NEGERI LEUWIGAJAH 6	47.715.000,00		25.775.300,00	73.490.300,00
59	SD NEGERI LEUWIGAJAH MANDIRI 1	105.950.000,00		20.417.900,00	126.367.900,00
60	SD NEGERI LINGGABUDI	75.615.400,00		20.009.000,00	95.624.400,00
61	SD NEGERI MELONG ASIH 4	18.692.500,00		7.950.900,00	26.643.400,00
62	SD NEGERI MELONG ASIH 5	21.350.000,00		9.277.900,00	30.627.900,00
63	SD NEGERI MELONG ASIH 7	21.980.500,00		4.870.000,00	26.850.500,00
64	SD NEGERI MELONG ASIH 8	18.400.000,00		9.967.600,00	28.367.600,00
65	SD NEGERI MELONG MANDIRI 1	37.647.040,00		8.779.800,00	46.426.840,00
66	SD NEGERI MELONG MANDIRI 2	261.757.480,00		37.650.000,00	299.407.480,00
67	SD NEGERI MELONG MANDIRI 3	25.142.000,00		18.435.500,00	43.577.500,00
68	SD NEGERI MELONG MANDIRI 4	137.757.665,00		35.939.200,00	173.696.865,00
69	SD NEGERI MELONG MANDIRI 5	48.868.000,00		23.911.400,00	72.779.400,00
70	SD NEGERI MELONG MANDIRI 6	95.503.800,00		39.523.900,00	135.027.700,00
71	SD NEGERI MELONG MANDIRI 7	75.441.400,00		23.019.000,00	98.460.400,00
72	SD NEGERI PADASUKA MANDIRI 1	45.050.000,00		22.676.300,00	67.726.300,00
73	SD NEGERI PADASUKA MANDIRI 2	80.254.545,00		5.791.355,00	86.045.900,00
74	SD NEGERI PADASUKA MANDIRI 3	31.920.000,00		40.962.700,00	72.882.700,00
75	SD NEGERI PADASUKA MANDIRI 4	97.105.000,00		5.044.400,00	102.149.400,00
76	SD NEGERI PAMBUDI DHARMA	23.020.600,00		15.215.600,00	38.236.200,00
77	SD NEGERI PASIRKALIKI MANDIRI 1	20.190.000,00		57.701.000,00	77.891.000,00
78	SD NEGERI PASIRKALIKI MANDIRI 2	26.425.000,00		84.190.200,00	110.615.200,00
79	SD NEGERI RANCABENTANG 3	35.566.900,00		41.092.300,00	76.659.200,00
80	SD NEGERI SETIAMANAH MANDIRI 1	59.059.750,00		34.598.500,00	93.658.250,00
81	SD NEGERI SETIAWARGA	27.246.800,00		20.871.200,00	48.118.000,00
82	SD NEGERI SINDANGSARI	62.220.000,00		11.804.700,00	74.024.700,00
83	SD NEGERI SUKAMAJU 1	9.200.000,00		5.482.400,00	14.682.400,00
84	SD NEGERI SUKAMAJU 2	5.702.500,00		698.700,00	6.401.200,00
85	SD NEGERI SUKANAMPA	74.916.000,00		30.017.000,00	104.933.000,00
86	SD NEGERI TUNAS HARAPAN	24.150.000,00		14.833.000,00	38.983.000,00
87	SD NEGERI TUNAS MEKAR	25.820.000,00		20.803.200,00	46.623.200,00
88	SD NEGERI UTAMA 3			1.304.900,00	1.304.900,00
89	SD NEGERI UTAMA 6	32.550.000,00		15.596.000,00	48.146.000,00
90	SD NEGERI UTAMA 7	6.000.000,00		6.167.000,00	12.167.000,00
91	SD NEGERI UTAMA MANDIRI 1	44.165.000,00		18.704.700,00	62.869.700,00
	<b>TOTAL BOS SD</b>	<b>4.664.753.332,00</b>	<b>-</b>	<b>1.917.612.055,00</b>	<b>6.582.365.387,00</b>
1	SMP NEGERI 1	85.185.000,00		45.316.500,00	130.501.500,00
2	SMP NEGERI 2	267.399.000,00			267.399.000,00
3	SMP NEGERI 3	89.706.000,00		29.311.500,00	119.017.500,00
4	SMP NEGERI 4	21.842.000,00		24.011.000,00	45.853.000,00
5	SMP NEGERI 5	38.305.000,00		20.077.500,00	58.382.500,00
6	SMP NEGERI 6	61.672.250,00		58.498.000,00	120.170.250,00
7	SMP NEGERI 7	88.080.000,00		16.450.000,00	104.530.000,00
8	SMP NEGERI 8	63.195.000,00		36.658.250,00	99.853.250,00
9	SMP NEGERI 9	87.149.500,00		-	87.149.500,00
10	SMP NEGERI 10	69.000.000,00		67.283.000,00	136.283.000,00
11	SMP NEGERI 11	27.000.000,00		12.172.100,00	39.172.100,00
12	SMP NEGERI 12	77.875.000,00		85.501.500,00	163.376.500,00
13	SMP NEGERI 13	11.080.000,00		75.931.350,00	87.011.350,00
14	SMP NEGERI 14	6.781.000,00	-	71.665.100,00	78.446.100,00

No. Urut	Nama Sekolah	BELANJA MODAL ASET TETAP			Jumlah Belanja Modal Bos
		Peralatan & Mesin	Gedung & Bangunan	Aset Tetap lainnya	
15	SMP NEGERI 15	28.776.300,00	-	53.310.000,00	82.086.300,00
16	SMP NEGERI 16	375.000,00	-	79.390.850,00	79.765.850,00
<b>TOTAL BOS SMP</b>		<b>1.023.421.050,00</b>	-	<b>675.576.650,00</b>	<b>1.698.997.700,00</b>
<b>TOTAL DANA BOS SD DAN SMP</b>		<b>5.688.174.382,00</b>	-	<b>2.593.188.705,00</b>	<b>8.281.363.087,00</b>

## Daftar Aset Tetap Tanah yang Belum Jelas Kepemilikannya

NO	KODE ASET	NOMOR REGISTER	NAMA ASET	ALAMAT	NO SERTIFIKAT	TAHUN PEROLEHAN	NILAI	KETERANGAN	URAIAN	
1	01.11.08.01.	11	Tanah Jalan	JL. SRIWIJAYA / CIMAHI TENGAH		2004	3.192.000.000,00	Proses Klarifikasi dengan TNI	Aset Tetap belum jelas kepemilikannya	Proses Klarifikasi dengan TNI
2	01.13.07.03.	5	Tanah Untuk Jalan Kabupaten	jl. sriwijaya kec.cimahi tengah		2015	8.506.970.000,00	Proses Klarifikasi dengan TNI	Aset Tetap belum jelas kepemilikannya	Proses Klarifikasi dengan TNI
3	01.11.08.01.	12	Tanah Jalan	JL. SANGAJARI ( ACCESS TOL )		2004	10.718.400.000,00	Proses Klarifikasi dengan Jasamarga	Aset Tetap belum jelas kepemilikannya	Proses Klarifikasi dengan Jasamarga
4	01.13.07.03.	22	Tanah Untuk Jalan Kabupaten	jl. hms mintaredja, sh ( acces Tol )		2015	7.092.000.000,00	Proses Klarifikasi dengan Jasamarga	Aset Tetap belum jelas kepemilikannya	Proses Klarifikasi dengan Jasamarga
5	01.11.08.01.	40	Tanah Jalan	JL. GATOT SUBROTO / CIMAHI TENGAH		2004	14.011.480.000,00	RUAS JALAN PROVINSI	Aset Tetap belum jelas kepemilikannya	RUAS JALAN PROVINSI
6	01.11.08.01.	44	Tanah Jalan	LEUWIGAJAH - LAGADAR / CIMAHI SELATAN		2004	9.394.200.000,00	RUAS JALAN PROVINSI	Aset Tetap belum jelas kepemilikannya	RUAS JALAN PROVINSI
7	01.11.08.01.	50	Tanah Jalan	CIMAHI - JAMBUDIPA ( JL. KOLONEL MASTURI )		2004	15.680.000.000,00	RUAS JALAN PROVINSI	Aset Tetap belum jelas kepemilikannya	RUAS JALAN PROVINSI
8	01.11.08.01.	58	Tanah Jalan	CIMAHI - LEUWIGAJAH ( JL. BAROS ) / CIMAHI SELATAN		2004	12.801.000.000,00	RUAS JALAN PROVINSI	Aset Tetap belum jelas kepemilikannya	RUAS JALAN PROVINSI
9	01.11.08.01.	54	Tanah Jalan	JL. GEDUNG EMPAT / CIMAHI TENGAH		2004	2.227.200.000,00	Proses Klarifikasi dengan TNI	Aset Tetap belum jelas kepemilikannya	Proses Klarifikasi dengan TNI
10	01.13.07.03.	2	Tanah Untuk Jalan Kabupaten	jl. gedung empat kec.cimahi tengah		2015	4.872.150.000,00	Proses Klarifikasi dengan TNI	Aset Tetap belum jelas kepemilikannya	Proses Klarifikasi dengan TNI
11	01.11.08.01.	55	Tanah Jalan	JL. PONCOL - KALIDAM GATOT SUBROTO / CIMAHI TENGAH		2004	5.516.000.000,00	Proses Klarifikasi dengan TNI	Aset Tetap belum jelas kepemilikannya	Proses Klarifikasi dengan TNI
12	01.13.07.03.	60	Tanah Untuk Jalan Kabupaten	jl.poncol kec.cimahi tengah		2015	1.740.000.000,00	Proses Klarifikasi dengan TNI	Aset Tetap belum jelas kepemilikannya	Proses Klarifikasi dengan TNI
13	01.11.08.01.	61	Tanah Jalan	JL. DUSTIRA / CIMAHI TENGAH		2004	1.645.875.000,00	Proses Klarifikasi dengan TNI	Aset Tetap belum jelas kepemilikannya	Proses Klarifikasi dengan TNI
14	01.13.07.03.	4	Tanah Untuk Jalan Kabupaten	jl. dustira kec.cimahi tengah		2015	2.110.500.000,00	Proses Klarifikasi dengan TNI	Aset Tetap belum jelas kepemilikannya	Proses Klarifikasi dengan TNI
15	01.11.08.01.	64	Tanah Jalan	JL. KEWEDANAAN / CIMAHI TENGAH		2004	731.000.000,00	lokasi sebelah DPRD	Aset Tetap belum jelas kepemilikannya	lokasi sebelah DPRD

16	01.11.08.01.	69	Tanah Jalan	JL. PASAR KUMELI / CIMAHI TENGAH		2004	3.078.000.000,00	Proses Klarifikasi dengan TNI	Aset Tetap belum jelas kepemilikannya	Proses Klarifikasi dengan TNI
17	01.13.07.03.	42	Tanah Untuk Jalan Kabupaten	jl. pasir kumeli kec.cimahi tengah		2015	1.800.000.000,00	Proses Klarifikasi dengan TNI	Aset Tetap belum jelas kepemilikannya	Proses Klarifikasi dengan TNI
18	01.11.08.01.	72	Tanah Jalan	JL. RATULANGI / CIMAHI TENGAH		2004	2.502.500.000,00	Proses Klarifikasi dengan TNI	Aset Tetap belum jelas kepemilikannya	Proses Klarifikasi dengan TNI
19	01.13.07.03.	62	Tanah Untuk Jalan Kabupaten	jl.jl.sam ratulangi		2015	908.400.000,00	Proses Klarifikasi dengan TNI	Aset Tetap belum jelas kepemilikannya	Proses Klarifikasi dengan TNI
20	01.11.08.01.	76	Tanah Jalan	JL. PASOPATI / CIMAHI TENGAH		2004	900.900.000,00	Proses Klarifikasi dengan TNI	Aset Tetap belum jelas kepemilikannya	Proses Klarifikasi dengan TNI
21	01.13.07.03.	63	Tanah Untuk Jalan Kabupaten	jl.pasopati kec.cimahi tengah		2015	874.800.000,00	Proses Klarifikasi dengan TNI	Aset Tetap belum jelas kepemilikannya	Proses Klarifikasi dengan TNI
22	01.11.08.01.	77	Tanah Jalan	JL. KARTINI / CIMAHI TENGAH		2004	542.850.000,00	Proses Klarifikasi dengan TNI	Aset Tetap belum jelas kepemilikannya	Proses Klarifikasi dengan TNI
23	01.13.07.03.	65	Tanah Untuk Jalan Kabupaten	jl.taman kartini kec.cimahi tengah		2015	616.400.000,00	Proses Klarifikasi dengan TNI	Aset Tetap belum jelas kepemilikannya	Proses Klarifikasi dengan TNI
24	01.11.08.01.	1	Tanah Jalan	Jl. Lapang Tembak		2016	145.780.000,00	Proses Klarifikasi dengan TNI	Aset Tetap belum jelas kepemilikannya	Proses Klarifikasi dengan TNI
25	01.11.08.01.	2	Tanah Jalan	Jl. Kebon Sari		2016	209.430.000,00	TANAH MILIK PT KAI BERDASARKAN SERTIFIKAT HAK PAKAI NO.01 TAHUN 1988 BAROS SELUAS 77,200 BERDAASRKAN SURAT PT KAI DAOP 2 BANDUNG NO : KA.204/VIII/DO.2019 TANGGAL 12 AGUSTUS 2019	Aset Tetap belum jelas kepemilikannya	TANAH MILIK PT KAI BERDASARKAN SERTIFIKAT HAK PAKAI NO.01 TAHUN 1988 BAROS SELUAS 77,200 BERDAASRKAN SURAT PT KAI DAOP 2 BANDUNG NO : KA.204/VIII/DO.2019 TANGGAL 12 AGUSTUS 2019
26	01.11.08.01.	3	Tanah Jalan	Jl. Munajan		2016	82.620.000,00	Proses Klarifikasi dengan TNI	Aset Tetap belum jelas kepemilikannya	Proses Klarifikasi dengan TNI
27	01.11.08.01.	4	Tanah Jalan	Jl. Unjani		2016	96.900.000,00	Proses Klarifikasi dengan TNI	Aset Tetap belum jelas kepemilikannya	Proses Klarifikasi dengan TNI
28	01.11.08.01.	5	Tanah Jalan	Jl. Pojok Selatan		2016	673.260.000,00	Proses Klarifikasi dengan TNI	Aset Tetap belum jelas kepemilikannya	Proses Klarifikasi dengan TNI
29	01.11.08.01.	52	Tanah Jalan	JL. SISINGAMARAJA / CIMAHI TENGAH		2004	4.695.680.000,00	Proses Klarifikasi dengan TNI	Aset Tetap belum jelas kepemilikannya	Proses Klarifikasi dengan TNI
30	01.13.07.03.	41	Tanah Untuk Jalan Kabupaten	jl.sisingamaraja kec.cimahi tengah		2015	4.510.080.000,00	Proses Klarifikasi dengan TNI	Aset Tetap belum jelas kepemilikannya	Proses Klarifikasi dengan TNI
31	01.11.08.01.	22	Tanah Jalan	JL. SIMPANG / CIMAHI TENGAH		2004	923.930.000,00	Proses Klarifikasi dengan TNI	Aset Tetap belum jelas kepemilikannya	Proses Klarifikasi dengan TNI

32	01.13.07.03.	37	Tanah Untuk Jalan Kabupaten	jl.simpang		2015	923.930.000,00	Proses Klarifikasi dengan TNI	Aset Tetap belum jelas kepemilikannya	Proses Klarifikasi dengan TNI
33	01.13.07.03.	59	Tanah Untuk Jalan Kabupaten	jl.kalidam kec.cimahi tengah		2015	4.227.390.000,00	Proses Klarifikasi dengan TNI	Aset Tetap belum jelas kepemilikannya	Proses Klarifikasi dengan TNI
34	01.11.08.01.	65	Tanah Jalan	JL. TERUSAN KALIDAM / CIMAHI TENGAH		2004	1.418.400.000,00	Proses Klarifikasi dengan TNI	Aset Tetap belum jelas kepemilikannya	Proses Klarifikasi dengan TNI
35	01.13.07.03.	61	Tanah Untuk Jalan Kabupaten	jl.terusan kalidam kec.cimahi selatan		2015	482.400.000,00	Proses Klarifikasi dengan TNI	Aset Tetap belum jelas kepemilikannya	Proses Klarifikasi dengan TNI
36	01.11.08.01.	73	Tanah Jalan	JL. URIP S. / CIMAHI TENGAH		2004	1.386.000.000,00	Proses Klarifikasi dengan TNI	Aset Tetap belum jelas kepemilikannya	Proses Klarifikasi dengan TNI
37	01.13.07.03.	38	Tanah Untuk Jalan Kabupaten	jl.urip sumohardjo kec.cimahi tengah		2015	874.800.000,00	Proses Klarifikasi dengan TNI	Aset Tetap belum jelas kepemilikannya	Proses Klarifikasi dengan TNI
							<b>132.113.225.000,00</b>			

## Aset Tetap Lainnya yang seharusnya dicatat pada KIB C

NO	NMUNIT	KDASET	NMASET	TAHUN	NOREG	NILAI	KET
1	DINAS PERUMAHAN DAN KAWASAN PERMUKIMAN	1.3.5.05.01.01.004.	Tanaman Hortikultura	2013	0024	199.223.000,00	Pagar Taman Kartini Tahap I
2	DINAS PERUMAHAN DAN KAWASAN PERMUKIMAN	1.3.5.05.01.01.004.	Tanaman Hortikultura	2017	0024	198.456.000,00	Site Furniture
3	DINAS PERUMAHAN DAN KAWASAN PERMUKIMAN	1.3.5.05.01.01.004.	Tanaman Hortikultura	2014	0005	198.181.000,00	Tugu Visi
4	DINAS PERUMAHAN DAN KAWASAN PERMUKIMAN	1.3.5.05.01.01.004.	Tanaman Hortikultura	2013	0022	181.000.000,00	Taman Twister
5	DINAS PERUMAHAN DAN KAWASAN PERMUKIMAN	1.3.5.05.01.01.004.	Tanaman Hortikultura	2015	0021	685.169.383,00	Taman Bawah Flyover Cimindi
6	DINAS PERUMAHAN DAN KAWASAN PERMUKIMAN	1.3.5.05.01.01.004.	Tanaman Hortikultura	2015	0020	674.196.300,00	Taman Bawah Flyover Cimindi
7	DINAS PERUMAHAN DAN KAWASAN PERMUKIMAN	1.3.5.05.01.01.004.	Tanaman Hortikultura	2015	0024	627.972.900,00	Taman Sekitar Flyover Cimindi-Koridor Jalan Maharmartanegara
8	DINAS PERUMAHAN DAN KAWASAN PERMUKIMAN	1.3.5.05.01.01.004.	Tanaman Hortikultura	2015	0025	510.242.436,00	Taman Sekitar Flyover Cimindi-Koridor Jalan Maharmartanegara
9	DINAS PERUMAHAN DAN KAWASAN PERMUKIMAN	1.3.5.05.01.01.004.	Tanaman Hortikultura	2015	0023	461.463.400,00	Taman Jalan Aruman
10	DINAS PERUMAHAN DAN KAWASAN PERMUKIMAN	1.3.5.05.01.01.004.	Tanaman Hortikultura	2018	0024	421.310.000,00	Taman Lingkungan di Kelurahan Melong (13 RW)
					<b>Jumlah</b>	<b>4.157.214.419,00</b>	



## PENYUSUTAN ASET TETAP TAHUN 2021

NO	SOPD	31 Desember 2020	Beban Penyusutan Tahun 2021	31 Desember 2021
1	Dinas Pendidikan	Rp 109.267.338.764,00	Rp 9.131.625.900,66	Rp 112.077.792.635,63
2	Dinas Kesehatan	Rp 47.562.076.787,50	Rp 4.902.788.768,71	Rp 52.856.560.010,75
3	RSUD Cibabat	Rp 199.251.097.734,00	Rp 39.270.687.570,62	Rp 239.857.371.732,78
4	Dinas Pekerjaan Umum Dan Penataan Ruang	Rp 449.166.012.663,48	Rp 32.961.709.548,05	Rp 464.205.096.388,74
5	Dinas Perumahan Dan Kawasan Pemukiman	Rp 34.490.690.754,00	Rp 6.968.727.732,95	Rp 43.421.252.164,11
6	Satuan Polisi Pamong Praja dan Pemadam Kebakaran	Rp 14.860.124.038,00	Rp 914.620.188,08	Rp 16.037.438.428,42
7	Badan Penanggulangan Bencana Daerah	Rp 1.337.635.033,00	Rp 189.417.227,57	Rp 1.577.334.291,00
8	Dinas sosial, pengendalian penduduk, dan Keluarga Berencana, Pemberdayaan Perempuan dan Perlindungan Anak	Rp 4.344.503.976,00	Rp 399.290.334,14	Rp 4.759.737.095,15
9	Dinas Tenaga Kerja	Rp 2.182.615.671,00	Rp 110.175.821,43	Rp 2.135.839.100,00
10	Dinas Pangan dan Pertanian	Rp 8.768.014.347,00	Rp 670.339.945,73	Rp 9.466.876.185,38
11	Dinas Lingkungan Hidup	Rp 29.292.726.911,00	Rp 3.340.057.073,91	Rp 34.307.562.206,06
12	Dinas Kependudukan dan Pencatatan Sipil	Rp 8.110.325.751,00	Rp 679.843.191,15	Rp 8.904.268.942,21
13	Dinas Perhubungan	Rp 47.069.742.803,00	Rp 7.569.397.553,51	Rp 59.722.123.814,49
14	Dinas Komunikasi Informatika Kearsipan dan Perpustakaan	Rp 7.096.249.478,00	Rp 1.016.248.311,10	Rp 8.151.611.664,72
15	Dinas Perdagangan Koperasi Usaha Kecil dan Menengah dan Perindustrian	Rp 33.203.232.486,00	Rp 4.450.033.917,10	Rp 38.683.527.826,08
16	Dinas Penanaman Modal PTSP	Rp 4.552.786.746,00	Rp 542.740.641,83	Rp 5.059.150.954,81
17	Dinas Kebudayaan Pariwisata Kepemudaan dan Olahraga	Rp 1.268.760.182,00	Rp 231.269.151,83	Rp 1.791.162.945,14
18	Badan Perencanaan Pembangunan Daerah	Rp 3.999.874.334,00	Rp 255.122.883,51	Rp 4.339.923.582,59
19	BPKAD	Rp 8.443.972.160,00	Rp 714.197.787,18	Rp 10.661.937.968,92
20	Badan Pengelola Pendapatan Daerah	Rp 5.731.557.188,00	Rp 220.701.419,99	Rp 5.953.944.687,16
21	Badan Kepegawaian Dan Pengembangan Sumber Daya Manusia Daerah	Rp 2.551.910.071,00	Rp 208.806.246,43	Rp 2.783.397.192,00
22	Sekretariat Daerah	Rp 49.361.621.197,00	Rp 3.092.598.099,32	Rp 52.166.396.646,74
23	Sekretariat DPRD	Rp 18.862.210.761,00	Rp 1.858.081.343,61	Rp 19.733.322.922,30
24	Inspektorat Kota	Rp 2.226.910.697,00	Rp 290.736.706,16	Rp 2.562.410.721,96
25	Kecamatan Cimahi Utara	Rp 7.228.171.633,51	Rp 578.049.541,89	Rp 7.856.491.122,39
26	Kecamatan Cimahi Tengah	Rp 9.553.915.201,00	Rp 934.210.137,31	Rp 11.580.967.658,48
27	Kecamatan Cimahi Selatan	Rp 8.987.914.656,89	Rp 883.268.853,62	Rp 10.301.462.666,63
28	Kantor Kesatuan Bangsa	Rp 889.901.783,00	Rp 14.141.301,30	Rp 921.316.084,30
<b>JUMLAH</b>		<b>Rp 1.119.661.893.807,38</b>	<b>Rp 122.398.887.198,70</b>	<b>Rp 1.231.876.277.638,95</b>

DAFTAR ASET TIDAK BERWUJUD TAHUN 2021

No.	Jenis Barang	Tahun Pengadaan	Jumlah Barang	Harga Perolehan	2009	2010	2011	2012	2013	2014	2015	2016	2017	2018	2019	2020	2021	Akumulasi Amortisasi 2021	Akumulasi Amortisasi 2020	Beban Amortisasi 2021
<b>1</b>	<b>Dinas Pendidikan</b>			<b>521.580.800,00</b>	-	-	-	-	-	-	24.883.750,00	36.577.250,00	71.197.250,00	127.897.250,00	84.381.000,00	53.787.500,00	40.297.950,00	439.021.950,00	398.724.000,00	40.297.950,00
	Aplikasi/Sistem Informasi, Keg. Pembinaan Kelembagaan dan Manajemen Sekolah	2021	1	84.521.800,00													21.130.450,00	21.130.450,00	-	21.130.450,00
	Sistem Penilaian Kinerja Guru	2019	1	76.670.000,00											19.167.500,00	19.167.500,00	19.167.500,00	57.502.500,00	38.335.000,00	19.167.500,00
	Aplikasi SIM Pendaftar Pendidikan	2016	1	46.774.000,00														46.774.000,00	46.774.000,00	-
	Software Dinas Pendidikan	2015	1	99.535.000,00							24.883.750,00	24.883.750,00	24.883.750,00	24.883.750,00	-	-	-	99.535.000,00	99.535.000,00	-
	Belanja Penyedia Jasa Pembangunan Aplikasi Web Dinas Pendidikan	2017	1	39.160.000,00									9.790.000,00	9.790.000,00	9.790.000,00	9.790.000,00		39.160.000,00	39.160.000,00	-
	Belanja Penyedia Jasa Aplikasi SIM Absensi Terintegrasi Bagi Guru	2017	1	49.500.000,00									12.375.000,00	12.375.000,00	12.375.000,00	12.375.000,00		49.500.000,00	49.500.000,00	-
	Belanja Penyedia Jasa Aplikasi BOS	2017	1	49.820.000,00									12.455.000,00	12.455.000,00	12.455.000,00	12.455.000,00		49.820.000,00	49.820.000,00	-
	Software Cost Off-line Computer (teman BPK 2017) disdik dan sekolah	2016	1	75.600.000,00									56.700.000,00	18.900.000,00				75.600.000,00	75.600.000,00	-
<b>2</b>	<b>Dinas Kesehatan</b>			<b>172.730.000,00</b>	-	-	-	-	-	-	-	5.000.000,00	29.640.000,00	45.840.000,00	35.882.500,00	34.132.500,00	9.492.500,00	159.987.500,00	150.495.000,00	9.492.500,00
	SPTJB JAMPRO	2016	1	20.000.000,00								5.000.000,00	5.000.000,00	5.000.000,00	5.000.000,00	-	-	20.000.000,00	20.000.000,00	-
	Sistem Pelayanan Terintegrasi (SIMPATD)	2017	1	79.860.000,00									19.965.000,00	19.965.000,00	19.965.000,00	19.965.000,00		79.860.000,00	79.860.000,00	-
	Software WEB Service Terintegrasi Sijarimas Cimahi	2017	1	18.700.000,00									4.675.000,00	4.675.000,00	4.675.000,00	4.675.000,00		18.700.000,00	18.700.000,00	-
	Pengadaan windows original (teman BPK 2017)	2013	1	16.200.000,00										16.200.000,00				16.200.000,00	16.200,00	-
	Sistem Informasi SPM	2019	1	24.970.000,00											6.242.500,00	6.242.500,00	6.242.500,00	18.727.500,00	12.485.000,00	6.242.500,00
	Aplikasi Survei Kepuasan masyarakat	2020	1	8.000.000,00												2.000.000,00	2.000.000,00	4.000.000,00	2.000,00	2.000.000,00
	Sistem Antrian paket	2020	1	5.000.000,00												1.250.000,00	1.250.000,00	2.500.000,00	1.250,00	1.250.000,00
<b>3</b>	<b>BSD</b>			<b>392.194.000,00</b>	-	-	-	-	-	-	-	-	-	243.587.500,00	45.986.000,00	36.498.500,00	33.061.000,00	359.133.000,00	326.072.000,00	33.061.000,00
	Software Billing (teman BPK 2017)	2006	1	200.000.000,00										200.000.000,00				200.000.000,00	200.000,00	-
	Software Billing (teman BPK 2017)	2011	1	8.250.000,00										8.250.000,00				8.250.000,00	8.250,00	-
	Software - BPJS C1 (teman BPK 2017)	2016	1	37.950.000,00										28.462.500,00	9.487.500,00			37.950.000,00	37.950,00	-
	SIMRS (teman BPK 2017)	2017	1	13.750.000,00										6.875.000,00	3.437.500,00	3.437.500,00		13.750.000,00	13.750,00	-
	License Software Billing	2019	1	6.294.000,00											1.573.500,00	1.573.500,00	1.573.500,00	4.720.500,00	3.147,00	1.573.500,00
	Aplikasi SKP	2019	1	57.200.000,00										14.300.000,00	14.300.000,00	14.300.000,00	42.900.000,00	28.600,00	14.300.000,00	
	Acronics Server dan Cloud ST	2019	1	44.825.000,00										11.206.250,00	11.206.250,00	11.206.250,00	33.618.750,00	22.412,50	11.206.250,00	
	Malimedia Informasi	2019	1	23.925.000,00										5.981.250,00	5.981.250,00	5.981.250,00	17.943.750,00	11.962,50	5.981.250,00	
<b>4</b>	<b>Dinas Pekerjaan Umum Dan Penataan Ruang</b>			<b>1.117.395.100,00</b>	-	-	-	-	-	-	-	-	-	274.452.750,00	187.426.250,00	199.856.250,00	246.337.775,00	908.073.025,00	661.735.250,00	246.337.775,00
	Pengembangan Sistem Informasi Penataan Ruang	2021	1	97.681.100,00													24.420.275,00	24.420.275,00		24.420.275,00
	Sistem informasi Money Bangunan Gedung	2021	1	88.245.000,00													22.061.250,00	22.061.250,00		22.061.250,00
	Sistem Informasi Penataan Ruang pada Kegiatan Monitoring, evaluasi dan pelaporan pemanfaatan ruang	2020	1	49.720.000,00												12.430.000,00	12.430.000,00	24.860.000,00	12.430,00	12.430.000,00
	Sistem Informasi Penataan Ruang pada Kegiatan Monitoring, evaluasi dan pelaporan pemanfaatan ruang	2018	1	188.100.000,00										47.025.000,00	47.025.000,00	47.025.000,00	47.025.000,00	188.100.000,00	141.075,00	47.025.000,00
	Penyusunan Database Jaringan Jalan Kota Cimahi Berbasis GIS	2018	1	381.535.000,00										95.383.750,00	95.383.750,00	95.383.750,00	95.383.750,00	381.535.000,00	286.151.250	95.383.750,00
	Pengembangan dan Pemeliharaan Sistem Informasi Penataan Ruang	2019	1	180.070.000,00											45.017.500,00	45.017.500,00	45.017.500,00	135.052.500,00	90.035,00	45.017.500,00
	Software Ketungan & Kepegawaian (teman BPK 2017)	2007	1	49.940.000,00										49.940.000,00				49.940.000,00	49.940,00	-
	Software LAN (teman BPK 2017)	2007	1	82.104.000,00										82.104.000,00				82.104.000,00	82.104,00	-
<b>5</b>	<b>Dinas Perumahan dan Kawasan Permukiman</b>			<b>275.132.000,00</b>	-	-	-	-	-	-	-	23.189.375,00	23.189.375,00	38.897.375,00	46.370.500,00	45.593.625,00	43.874.875,00	221.115.125,00	177.240.250,00	43.874.875,00
	SIM UPT Air Minum	2016	1	44.027.500,00								11.006.875,00	11.006.875,00	11.006.875,00	11.006.875,00			44.027.500,00	44.027,50	-
	SIM Pelanggan Penyedotan Lumpur Tinja	2016	1	48.730.000,00								12.182.500,00	12.182.500,00	12.182.500,00	12.182.500,00			48.730.000,00	48.730,00	-
	Belanja Peningkatan Aplikasi Billing	2020	1	89.650.000,00												22.412.500,00	22.412.500,00	44.825.000,00	22.412,50	22.412.500,00
	Belanja Penyedia Jasa Aplikasi Revitalisasi SIM UPT PALD	2019	1	36.767.500,00											9.191.875,00	9.191.875,00	9.191.875,00	27.575.625,00	18.383,750	9.191.875,00
	Sistem Pencatatan Meter Air dan Online Billing	2018	1	49.082.000,00										12.270.500,00	12.270.500,00	12.270.500,00	12.270.500,00	49.082.000,00	36.811,500	12.270.500,00
	Sistem Operasi Windows Komputer Rusunawa (teman BPK 2017)	2017	1	6.875.000,00										3.437.500,00	1.718.750,00	1.718.750,00		6.875.000,00	6.875,00	-
<b>6</b>	<b>Satuan Polisi Pamong Praja Dan Pemadam Kebakaran</b>			<b>65.000.000,00</b>	-	-	-	-	-	-	-	-	11.250.000,00	11.250.000,00	11.250.000,00	16.250.000,00	5.000.000,00	55.000.000,00	50.000.000,00	5.000.000,00
	Website: www.satpolpdamkar.cimahikota.go.id	2017	1	45.000.000,00										11.250.000,00	11.250.000,00	11.250.000,00		45.000.000,00	45.000,00	-
	Upgrade Aplikasi Sistem Papan Informasi	2020	1	20.000.000,00												5.000.000,00	5.000.000,00	10.000.000,00	5.000,00	5.000.000,00

No.	Jenis Barang	Tahun Pengadaan	Jumlah Barang	Harga Perolehan	2009	2010	2011	2012	2013	2014	2015	2016	2017	2018	2019	2020	2021	Akumulasi Amortisasi 2021	Akumulasi Amortisasi 2020	Beban Amortisasi 2021
7	Dinas sosial, pengendalian penduduk, dan Keluarga Berencana, Pemberdayaan Perempuan dan Perlindungan Anak			32.640.000,00	-	-	-	-	-	-	-	-	7.500.000,00	10.140.000,00	7.500.000,00	7.500.000,00	-	32.640.000,00	32.640.000,00	-
	SIM Database Terpilah Anak	2017	1	30.000.000,00									7.500.000,00	7.500.000,00	7.500.000,00	7.500.000,00		30.000.000,00	30.000.000,00	-
	software Windows 7 (temuan BPK 2017)	2011	1	2.640.000,00										2.640.000,00	-			2.640.000,00	2.640.000,00	-
8	Dinas Tenaga Kerja			321.387.000,00	-	-	-	-	-	-	-	-	-	24.543.750,00	36.821.750,00	57.959.250,00	80.346.750,00	199.671.500,00	119.324.750,00	80.346.750,00
	Belanja Penyedia Pengembangan Aplikasi Sistem Informasi Ketenagakerjaan	2021	1	89.550.000,00													22.387.500,00	22.387.500,00	-	22.387.500,00
	Database Ketenagakerjaan Kegiatan Penyusunan Data Base Tematik Kerja Daerah	2018	1	98.175.000,00										24.543.750,00	24.543.750,00	24.543.750,00	24.543.750,00	98.175.000,00	73.631.250	24.543.750,00
	Belanja Penyedia Jasa Aplikasi Kegiatan Penyelesaian Informasi Bursa Tenaga Kerja	2019	1	49.112.000,00											12.278.000,00	12.278.000,00	12.278.000,00	36.834.000,00	24.556.000	12.278.000,00
	Belanja Penyedia Pengembangan Aplikasi Sistem Informasi Ketenagakerjaan Kegiatan Pengolahan dan Pengembangan Sistem Informasi Ketenagakerjaan	2020	1	84.550.000,00												21.137.500,00	21.137.500,00	42.275.000,00	21.137.500	21.137.500,00
9	Dinas Pangan dan Pertanian			51.975.455,00	-	-	-	-	-	-	-	8.325.113,75	10.993.863,75	12.993.863,75	12.993.863,75	4.668.750,00	2.000.000,00	51.975.455,00	49.975.455,00	2.000.000,00
	Aplikasi Pemutakhiran Data Pertanian dan Kebatanan Pangan (Diskopindagtan - 2016)	2016	1	33.300.455,00								8.325.113,75	8.325.113,75	8.325.113,75	8.325.113,75			33.300.455,00	33.300.455	-
	Aplikasi SIM Puskeswan	2017	1	10.675.000,00									2.668.750,00	2.668.750,00	2.668.750,00	2.668.750,00		10.675.000,00	10.675.000,00	-
	Aplikasi SIM Puskeswan	2018	1	8.000.000,00										2.000.000,00	2.000.000,00	2.000.000,00	2.000.000,00	8.000.000,00	6.000.000,00	2.000.000,00
10	Dinas Lingkungan Hidup (Dinas Kebersihan dan Pertamanan)			86.680.000,00	-	-	-	-	-	-	-	-	-	21.670.000,00	21.670.000,00	21.670.000,00	21.670.000,00	86.680.000,00	65.010.000,00	21.670.000,00
	SIM Laboratorium	2018	1	38.830.000,00										9.707.500,00	9.707.500,00	9.707.500,00	9.707.500,00	38.830.000,00	29.122.500	9.707.500,00
	SIM Dokumen Lingkungan Online	2018	1	47.850.000,00										11.962.500,00	11.962.500,00	11.962.500,00	11.962.500,00	47.850.000,00	35.887.500	11.962.500,00
11	Dinas Kependudukan dan Catatan Sipil			263.974.250,00	-	-	-	-	-	-	-	5.582.500,00	9.770.000,00	40.583.800,00	48.523.237,50	58.354.487,50	54.166.987,50	216.981.012,50	162.814.025,00	54.166.987,50
	Belanja Jasa Aplikasi Website	2020		34.705.000,00												8.676.250,00	8.676.250,00	17.352.500,00	8.676.250	8.676.250,00
	Belanja Jasa License Zoom	2020		26.950.000,00												6.737.500,00	6.737.500,00	13.475.000,00	6.737.500	6.737.500,00
	Pengembangan Aplikasi Silima	2019	1	35.250.000,00											8.812.500,00	8.812.500,00	8.812.500,00	26.437.500,00	17.625.000	8.812.500,00
	Software	2019	1	29.412.950,00											7.353.237,50	7.353.237,50	7.353.237,50	22.059.712,50	14.706.475	7.353.237,50
	Sistem Koneksi ( Intervase tahap awal ) NIK Pembuatan Digital Arsip	2018	1	38.600.000,00										9.650.000,00	9.650.000,00	9.650.000,00	9.650.000,00	38.600.000,00	28.950.000	9.650.000,00
	Informasi yang dapat diakses masyarakat melalui web Dinas Kependudukan	2018	1	26.750.000,00										6.687.500,00	6.687.500,00	6.687.500,00	6.687.500,00	26.750.000,00	20.062.500	6.687.500,00
	Pembentukan dan penataan sistem koneksi (Intervase Tahap Awal) NIK	2018	1	25.000.000,00										6.250.000,00	6.250.000,00	6.250.000,00	6.250.000,00	25.000.000,00	18.750.000	6.250.000,00
	Aplikasi Money Pelayanan Dokumen Kependudukan	2016	1	22.330.000,00							5.582.500,00	5.582.500,00	5.582.500,00	5.582.500,00	5.582.500,00	-	-	22.330.000,00	22.330.000,00	-
	Aplikasi CD Interaktif Profil Disdukcapil	2017	1	16.750.000,00									4.187.500,00	4.187.500,00	4.187.500,00	4.187.500,00	4.187.500,00	16.750.000,00	16.750.000,00	-
	ESET NOD32 (temuan BPK 2017)	2015	1	5.000.000,00										5.000.000,00	-	-	-	5.000.000,00	5.000.000,00	-
	Kaspersky (temuan BPK 2017)	2009	1	3.226.300,00										3.226.300,00	-	-	-	3.226.300,00	3.226.300,00	-
12	Dinas Perhubungan			334.344.050,00	-	-	-	-	-	675.000,00	675.000,00	5.548.437,50	17.897.637,50	279.976.137,50	17.222.637,50	12.349.200,00	-	334.344.050,00	334.344.050,00	-
	Aplikasi Unuk Penyempurnaan Software Website Dinas Perhubungan Tahun 2016	2016	1	19.493.750,00								4.873.437,50	4.873.437,50	4.873.437,50	4.873.437,50			19.493.750,00	19.493.750	-
	OS Windows	2014	1	2.700.000,00						675.000,00	675.000,00	675.000,00	675.000,00	-	-	-	-	2.700.000,00	2.700.000,00	-
	Sistem Informasi Penerangan Jalan Umum	2017	1	49.396.800,00									12.349.200,00	12.349.200,00	12.349.200,00	12.349.200,00	12.349.200,00	49.396.800,00	49.396.800	-
	SOFTWARE APLIKASI SISTEM INFORMASI (temuan BPK 2017)	2006	1	22.000.000,00										22.000.000,00	-	-	-	22.000.000,00	22.000.000,00	-
	WINDOWS XP SOFTWARE (temuan BPK 2017)	2006	1	1.881.000,00										1.881.000,00	-	-	-	1.881.000,00	1.881.000,00	-
	sim database angkutan umum (temuan BPK 2017)	2015	1	41.345.000,00										41.345.000,00	-	-	-	41.345.000,00	41.345.000,00	-
	software website diub (temuan BPK 2017)	2015	1	100.425.000,00										100.425.000,00	-	-	-	100.425.000,00	100.425.000,00	-
	Sistem Informasi PUJ (temuan BPK 2017)	2015	1	48.702.500,00										48.702.500,00	-	-	-	48.702.500,00	48.702.500,00	-
	Sistem Reklame (temuan BPK 2017)	2015	1	48.400.000,00										48.400.000,00	-	-	-	48.400.000,00	48.400.000,00	-

No.	Jenis Barang	Tahun Pengadaan	Jumlah Barang	Harga Perolehan	2009	2010	2011	2012	2013	2014	2015	2016	2017	2018	2019	2020	2021	Akumulasi Amortisasi 2021	Akumulasi Amortisasi 2020	Beban Amortisasi 2021
<b>13</b>	<b>Dinas Komunikasi Informatika Kearsipan dan Perpustakaan</b>			<b>1.006.929.683,00</b>	-	-	-	-	-	-	-	<b>32.480.250,00</b>	<b>188.907.000,00</b>	<b>290.429.045,75</b>	<b>235.529.420,75</b>	<b>203.049.170,75</b>	<b>46.622.420,75</b>	<b>997.017.308,00</b>	<b>950.394.887,25</b>	<b>46.622.420,75</b>
	Sistem Pengelolaan Administrasi Pelayanan Informasi Publik	2017	1	38.940.000,00									9.735.000,00	9.735.000,00	9.735.000,00	9.735.000,00		38.940.000,00	38.940.000,00	-
	Aplikasi Cimahi Smart City	2017	1	586.767.000,00									146.691.750,00	146.691.750,00	146.691.750,00	146.691.750,00		586.767.000,00	586.767.000,00	-
	Revitalisasi Aplikasi Pengaduan Terintegrasi (KAPPE-2016)	2016	1	45.795.000,00								11.448.750,00	11.448.750,00	11.448.750,00	11.448.750,00	-		45.795.000,00	45.795.000,00	-
	Aplikasi Pengaduan Berbasis Android (KAPPE-2016)	2016	1	52.886.000,00								13.221.500,00	13.221.500,00	13.221.500,00	13.221.500,00	-		52.886.000,00	52.886.000,00	-
	Revitalisasi Aplikasi Intervensi Kemiskinan (KAPPE-2016)	2016	1	31.240.000,00								7.810.000,00	7.810.000,00	7.810.000,00	7.810.000,00	-		31.240.000,00	31.240.000,00	-
	Aplikasi Pejabat Pengelola Informasi dan Dokumentasi	2019	1	39.649.500,00											9.912.375,00	9.912.375,00		29.737.125,00	19.824.750,00	9.912.375,00
	Piranti Lunak Pengamanan Jaringan Komputer	2018	1	55.000.000,00										13.750.000,00	13.750.000,00	13.750.000,00		55.000.000,00	41.250.000,00	13.750.000,00
	Computer miniframe	2018	1	91.840.183,00										22.960.045,75	22.960.045,75	22.960.045,75		91.840.183,00	68.880.137,00	22.960.045,75
	Software Operating System Server - (temuan BPK 2017)	2013	1	9.900.000,00										9.900.000,00	-			9.900.000,00	9.900.000,00	-
	Software Database Management System - (temuan BPK 2017)	2013	1	19.250.000,00										19.250.000,00	-			19.250.000,00	19.250.000,00	-
	Software Development tools - (temuan BPK 2017)	2013	1	4.950.000,00										4.950.000,00	-			4.950.000,00	4.950.000,00	-
	perangkat lunak windows Pro SP2 OEM /MS Office 2007 Pro FPP(temuan BPK 2017)	2008	1	30.712.000,00										30.712.000,00	-			30.712.000,00	30.712.000,00	-
<b>14</b>	<b>Dinas Perdagangan Koperasi Usaha Kecil dan Menengah</b>			<b>498.426.500,00</b>	-	-	-	-	-	-	-	-	<b>5.937.500,00</b>	<b>17.499.875,00</b>	<b>54.296.125,00</b>	<b>88.566.625,00</b>	<b>118.669.125,00</b>	<b>284.969.250,00</b>	<b>166.300.125,00</b>	<b>118.669.125,00</b>
	SIMECI(Aplikasi Metrologi Cimahi)	2021	1	46.500.000,00													11.625.000,00	11.625.000,00	-	11.625.000,00
	Jasa Pembuatan Website Integritas Layanan Teknis (Cerah)	2021	1	47.850.000,00													11.962.500,00	11.962.500,00	-	11.962.500,00
	Aplikasi Pameran Virtual Expo	2021	1	49.810.000,00													12.452.500,00	12.452.500,00	-	12.452.500,00
	Aplikasi Virtual EXPO	2020	1	60.632.000,00												15.158.000,00	15.158.000,00	30.316.000,00	15.158.000,00	15.158.000,00
	Aplikasi Pelayanan Metrologi	2020	1	26.850.000,00												6.712.500,00	6.712.500,00	13.425.000,00	6.712.500,00	6.712.500,00
	Aplikasi Lanaku	2020	1	49.600.000,00												12.400.000,00	12.400.000,00	24.800.000,00	12.400.000,00	12.400.000,00
	Aplikasi Kegiatan Pemetaan dan Pendataan UKM (LAPAKU)	2019	1	49.200.000,00											12.300.000,00	12.300.000,00	12.300.000,00	36.900.000,00	24.600.000,00	12.300.000,00
	Pengembangan Sistem Inovasi Teknologi Industri	2019	1	48.900.000,00											12.225.000,00	12.225.000,00	12.225.000,00	36.675.000,00	24.450.000,00	12.225.000,00
	Aplikasi Meteorologi	2019	1	49.085.000,00											12.271.250,00	12.271.250,00	12.271.250,00	36.813.750,00	24.542.500,00	12.271.250,00
	Aplikasi Meteorologi	2018	1	46.249.500,00											11.562.375,00	11.562.375,00	11.562.375,00	46.249.500,00	34.687.125,00	11.562.375,00
	Aplikasi SIM Laporan Kinerja	2017	1	23.750.000,00									5.937.500,00	5.937.500,00	5.937.500,00	5.937.500,00		23.750.000,00	23.750.000,00	-
<b>15</b>	<b>Dinas Penanaman Modal dan Pelayanan Terpadu Satu Pintu</b>			<b>787.192.900,00</b>	-	-	-	-	-	-	-	-	-	<b>71.390.000,00</b>	<b>61.342.750,00</b>	<b>73.671.000,00</b>	<b>187.163.225,00</b>	<b>393.566.975,00</b>	<b>206.403.750,00</b>	<b>187.163.225,00</b>
	Aplikasi Pendukung MPP	2021	1	453.968.900,00													113.492.225,00	113.492.225,00	-	113.492.225,00
	Konsultasi Pengembangan Sijinter DPMP/TSP	2020	1	49.313.000,00												12.328.250,00	12.328.250,00	24.656.500,00	12.328.250,00	12.328.250,00
	Konsultasi Pengembangan Sijinter DPMP/TSP	2019	1	48.224.000,00											12.056.000,00	12.056.000,00	12.056.000,00	36.168.000,00	24.112.000,00	12.056.000,00
	Konsultasi pengembangan integrasi dan migrasi SIM KPPT ke Sijinter DPMP/TSP	2019	1	34.177.000,00											8.544.250,00	8.544.250,00	8.544.250,00	25.632.750,00	17.088.500,00	8.544.250,00
	Aplikasi Migrasi Data	2019	1	31.570.000,00											7.892.500,00	7.892.500,00	7.892.500,00	23.677.500,00	15.785.000,00	7.892.500,00
	Sistem informasi pelayanan perizinan terpadu	2018	1	47.500.000,00										11.875.000,00	11.875.000,00	11.875.000,00	11.875.000,00	47.500.000,00	35.625.000,00	11.875.000,00
	pembuatan konten dashboard pada aplikasi multimedia 2018	2018	1	39.900.000,00										9.975.000,00	9.975.000,00	9.975.000,00	9.975.000,00	39.900.000,00	29.925.000,00	9.975.000,00
	Penyedia jasa penyusunan integrasi dan migrasi SIM KPPT ke system pelayanan terpadu tahun 2018	2018	1	44.000.000,00										11.000.000,00	11.000.000,00	11.000.000,00	11.000.000,00	44.000.000,00	33.000.000,00	11.000.000,00
	Software Aplikasi Sistem Informasi Arsip - Temuan BPK	2010	1	14.850.000,00										14.850.000,00	-			14.850.000,00	14.850.000,00	-
	Mainframe (Temuan BPK 2017)	2011	1	6.190.000,00										6.190.000,00	-			6.190.000,00	6.190.000,00	-
	Software DAAS MOD (Temuan BPK 2017)	2012	1	17.500.000,00										17.500.000,00	-			17.500.000,00	17.500.000,00	-

No.	Jenis Barang	Tahun Pengadaan	Jumlah Barang	Harga Perolehan	2009	2010	2011	2012	2013	2014	2015	2016	2017	2018	2019	2020	2021	Akumulasi Amortisasi 2021	Akumulasi Amortisasi 2020	Beban Amortisasi 2021	
16	Dinas Kebudayaan Pariwisata Kempeudaan dan Olah Raga			34.650.000,00	-	-	-	-	-	-	-	-	-	8.662.500,00	8.662.500,00	8.662.500,00	8.662.500,00	34.650.000,00	25.987.500,00	8.662.500,00	
	Aplikasi Pembuatan Web Kebudayaan dan Pariwisata Kota Cimahi	2018	1	34.650.000,00										8.662.500,00	8.662.500,00	8.662.500,00	8.662.500,00	34.650.000,00	25.987.500,00	8.662.500,00	
17	Badan Perencanaan Pembangunan Daerah			204.694.646,90	-	-	-	-	-	-	-	-	12.271.875,00	102.948.485,18	42.497.411,73	12.271.874,99	8.676.250,00	178.665.896,90	169.989.646,91	8.676.250,00	
	Sistem Pengelolaan Data Infrastruktur Lingkungan	2021	1	34.705.000,00													8.676.250,00	8.676.250,00		8.676.250,00	
	Sistem Perencanaan Sektor Cipta Karya dan Lingkungan Hidup	2017	1	49.087.500,00									12.271.875,00	12.271.875,00	12.271.875,00	12.271.875,00		49.087.500,00	49.087.500,00	-	
	microsoft windows server, sqls, ms office(temuan BPK 2017)	2016	1	120.902.146,90										90.676.610,18	30.225.536,73	0,01		120.902.146,90	120.902.146,91		
18	BPKAD			473.787.000,00	-	-	-	-	-	-	-	24.640.000,00	36.877.500,00	148.890.500,00	56.504.250,00	68.864.250,00	56.626.750,00	392.403.250,00	335.776.500,00	56.626.750,00	
	Aplikasi SIP Persediaan	2020		148.000.000,00													37.000.000,00	37.000.000,00	37.000.000,00	37.000.000,00	
	Aplikasi RKBMD	2019	1	29.535.000,00											7.383.750,00	7.383.750,00	7.383.750,00	22.151.250,00	14.767.500,00	7.383.750,00	
	Aplikasi RKBMD	2018	1	48.972.000,00										12.243.000,00	12.243.000,00	12.243.000,00	12.243.000,00	48.972.000,00	36.729.000,00	12.243.000,00	
	Aplikasi Smart Accounting Control	2017	1	48.950.000,00									12.237.500,00	12.237.500,00	12.237.500,00	12.237.500,00		48.950.000,00	48.950.000,00	-	
	Aplikasi Integrasi Sistem SIPKD Keuangan dengan SIPKD Persediaan	2016	1	49.500.000,00								12.375.000,00	12.375.000,00	12.375.000,00	12.375.000,00			49.500.000,00	49.500.000,00	-	
	Aplikasi QR code	2016	1	49.060.000,00								12.265.000,00	12.265.000,00	12.265.000,00	12.265.000,00			49.060.000,00	49.060.000,00	-	
	Perangkat Lunak SIPKD Persediaan - (temuan BPK 2017)	2014	1	99.770.000,00									99.770.000,00		-			99.770.000,00	99.770.000,00	-	
19	Badan Pengelolaan Pendapatan			1.627.768.900,00	-	-	-	41.382.325,00	41.382.325,00	41.382.325,00	41.382.325,00	41.273.750,00	93.805.625,00	303.395.625,00	246.086.875,00	254.313.125,00	235.169.275,00	1.339.573.575,00	1.104.404.300,00	235.169.275,00	
	Pengembangan Sistem BAPENDA	2021	1	133.552.100,00													33.388.025,00	33.388.025,00		33.388.025,00	
	Pengembangan Aplikasi SISMOP	2020	1	96.030.000,00												24.007.500,00	24.007.500,00	48.015.000,00	24.007.500,00	24.007.500,00	
	Pengembangan dan Custom Aplikasi SISMOP	2020	1	50.160.000,00												12.540.000,00	12.540.000,00	25.080.000,00	12.540.000,00	12.540.000,00	
	Pengembangan Aplikasi e-PAD	2020	1	51.810.000,00												12.952.500,00	12.952.500,00	25.905.000,00	12.952.500,00	12.952.500,00	
	Pengembangan dan Pemeliharaan Aplikasi Sismiop/Pajak Daerah	2019	1	155.100.000,00											38.775.000,00	38.775.000,00	38.775.000,00	116.325.000,00	77.550.000,00	38.775.000,00	
	Pengembangan Aplikasi E-PAD	2019	1	106.150.000,00											26.537.500,00	26.537.500,00	26.537.500,00	79.612.500,00	53.075.000,00	26.537.500,00	
	Aplikasi Pelayanan/Pemutakhiran Data PBB Berbasis Web	2019	1	94.875.000,00											23.718.750,00	23.718.750,00	23.718.750,00	71.156.250,00	47.437.500,00	23.718.750,00	
	Pengembangan dan Pemeliharaan Aplikasi Sismiop/Pajak Daerah	2018	1	156.200.000,00										39.050.000,00	39.050.000,00	39.050.000,00	39.050.000,00	156.200.000,00	117.150.000,00	39.050.000,00	
	Pengembangan Aplikasi E-PAD	2018	1	96.800.000,00										24.200.000,00	24.200.000,00	24.200.000,00	24.200.000,00	96.800.000,00	72.600.000,00	24.200.000,00	
	Pengembangan dan Pemeliharaan Aplikasi Sismiop/Pajak Daerah	2017	1	176.137.500,00									44.034.375,00	44.034.375,00	44.034.375,00	44.034.375,00		176.137.500,00	176.137.500,00	-	
	Pengembangan Aplikasi E-PAD	2017	1	33.990.000,00									8.497.500,00	8.497.500,00	8.497.500,00	8.497.500,00		33.990.000,00	33.990.000,00	-	
	BPHHTB pada Kegiatan Pendapatan Daerah (Dinas Pendapatan-2016)	2016	1	47.135.000,00								11.783.750,00	11.783.750,00	11.783.750,00	11.783.750,00			47.135.000,00	47.135.000,00	-	
	Sistem Penghapusan Piutang dan NOP Ganda Pajak Bumi dan Bangunan (Dinas Pendapatan-2016)	2016	1	48.907.500,00								12.226.875,00	12.226.875,00	12.226.875,00	12.226.875,00			48.907.500,00	48.907.500,00	-	
	Aplikasi SISMOP/SIM PBB (Dinas Pendapatan-2016)	2016	1	34.457.500,00								8.614.375,00	8.614.375,00	8.614.375,00	8.614.375,00			34.457.500,00	34.457.500,00	-	
	Aplikasi e-PAD (Dinas Pendapatan-2016)	2016	1	34.595.000,00								8.648.750,00	8.648.750,00	8.648.750,00	8.648.750,00			34.595.000,00	34.595.000,00	-	
	Software Pendapatan (Dinas Pendapatan-2016)	2012	1	165.529.300,00				41.382.325,00	41.382.325,00	41.382.325,00	41.382.325,00				-			165.529.300,00	165.529.300,00	-	
	Software Capaian Kinerja Pegawai (Temuan BPK 2017)	2015	1	30.300.000,00										30.300.000,00	-			30.300.000,00	30.300.000,00	-	
	Software Pemeliharaan (Temuan BPK)	2011	1	23.540.000,00										23.540.000,00	-			23.540.000,00	23.540.000,00	-	
	Software Pajak Hotel, Pajak Restoran, Pajak Hiburan, Pajak Penerangan jalan, Pajak Parkir, Pajak BPHTB, Pajak Reklame, Pajak Air Tanah, Software Administrasi Sistem, Lap Kegiatan (Temuan BPK 2017)	2011	1	92.500.000,00											92.500.000,00	-			92.500.000,00	92.500.000,00	-

No.	Jenis Barang	Tahun Pengadaan	Jumlah Barang	Harga Perolehan	2009	2010	2011	2012	2013	2014	2015	2016	2017	2018	2019	2020	2021	Akumulasi Amortisasi 2021	Akumulasi Amortisasi 2020	Beban Amortisasi 2021
<b>20</b>	<b>BKPSDMD</b>			<b>378.260.500,00</b>	<b>9.891.750,00</b>	<b>20.704.250,00</b>	<b>20.704.250,00</b>	<b>20.704.250,00</b>	<b>10.812.500,00</b>	-	-	<b>22.701.250,00</b>	<b>47.169.375,00</b>	<b>82.110.875,00</b>	<b>71.110.875,00</b>	<b>48.409.625,00</b>	<b>23.941.500,00</b>	<b>378.260.500,00</b>	<b>354.319.000,00</b>	<b>23.941.500,00</b>
	Aplikasi Kinerja	2018	1	47.784.000,00										11.946.000,00	11.946.000,00	11.946.000,00	11.946.000,00	47.784.000,00	35.838.000,00	11.946.000,00
	Restrukturisasi Aplikasi Kepegawaian Terintegrasi	2018	1	47.982.000,00										11.995.500,00	11.995.500,00	11.995.500,00	11.995.500,00	47.982.000,00	35.986.500,00	11.995.500,00
	Aplikasi SKP Online	2017	1	49.060.000,00									12.265.000,00	12.265.000,00	12.265.000,00	12.265.000,00		49.060.000,00	49.060.000,00	-
	Aplikasi Pengelolaan TKD	2017	1	48.812.500,00									12.203.125,00	12.203.125,00	12.203.125,00	12.203.125,00		48.812.500,00	48.812.500,00	-
	Aplikasi Absensi Pegawai Kegiatan Pembangunan (Badan Kepegawaian Daerah - 2016)	2016	1	43.285.000,00								10.821.250,00	10.821.250,00	10.821.250,00	10.821.250,00			43.285.000,00	43.285.000,00	-
	Aplikasi Human Capital Care (Badan Kepegawaian Daerah - 2016)	2016	1	47.520.000,00								11.880.000,00	11.880.000,00	11.880.000,00	11.880.000,00			47.520.000,00	47.520.000,00	-
	Software aplikasi kemakan gaji berkala (Badan Kepegawaian Daerah - 2016)	2009	1	39.567.000,00	9.891.750,00	9.891.750,00	9.891.750,00	9.891.750,00								-		39.567.000,00	39.567.000,00	-
	Software Otomatisasi absensi (Badan Kepegawaian Daerah - 2016)	2010	1	43.250.000,00		10.812.500,00	10.812.500,00	10.812.500,00	10.812.500,00							-		43.250.000,00	43.250.000,00	-
	MS Office 2007 (teman BPK 2017)	2012	1	6.000.000,00										6.000.000,00		-		6.000.000,00	6.000.000,00	-
	OS Windows 7 - (teman BPK 2017)	2013	1	5.000.000,00										5.000.000,00		-		5.000.000,00	5.000.000,00	-
<b>21</b>	<b>Sekretariat Daerah</b>			<b>166.952.500,00</b>	-	-	-	-	-	-	-	<b>9.521.875,00</b>	<b>34.010.625,00</b>	<b>51.431.875,00</b>	<b>38.506.875,00</b>	<b>28.985.000,00</b>	<b>4.496.250,00</b>	<b>166.952.500,00</b>	<b>162.456.250,00</b>	<b>4.496.250,00</b>
	Aplikasi SIM Kelurahan	2017	1	49.060.000,00										12.265.000,00	12.265.000,00	12.265.000,00		49.060.000,00	49.060.000,00	-
	Sistem Informasi Kinerja Instansi Pemerintah (SIKIP)	2017	1	48.895.000,00										12.223.750,00	12.223.750,00	12.223.750,00		48.895.000,00	48.895.000,00	-
	Sistem Produk Hukum Daerah Berbasis Aplikasi	2016	1	38.087.500,00									9.521.875,00	9.521.875,00	9.521.875,00	9.521.875,00		38.087.500,00	38.087.500,00	-
	Sistem Produk Hukum Daerah Berbasis Aplikasi (pengembangan)	2018	1	17.985.000,00										4.496.250,00	4.496.250,00	4.496.250,00	4.496.250,00	17.985.000,00	13.488.750,00	4.496.250,00
	software Windows (teman BPK 2017)	2008	1	12.925.000,00										12.925.000,00		-		12.925.000,00	12.925.000,00	-
<b>22</b>	<b>Sekretariat DPRD</b>			<b>698.221.000,00</b>	-	-	-	-	-	-	-	<b>88.697.000,00</b>	<b>134.947.000,00</b>	<b>146.547.000,00</b>	<b>152.280.250,00</b>	<b>82.958.250,00</b>	<b>36.708.250,00</b>	<b>642.137.750,00</b>	<b>605.429.500,00</b>	<b>36.708.250,00</b>
	Aplikasi SIKWAN	2020		77.500.000,00												-	19.375.000,00	19.375.000,00	19.375.000,00	19.375.000,00
	Aplikasi (SIWAN)	2019	1	69.333.000,00												17.333.250,00	17.333.250,00	17.333.250,00	17.333.250,00	17.333.250,00
	Sistem Pengendalian Anggaran Belajar	2017	1	89.000.000,00									22.250.000,00	22.250.000,00	22.250.000,00	22.250.000,00		89.000.000,00	89.000.000,00	-
	Sistem Informasi Arsip Digital	2017	1	96.000.000,00									24.000.000,00	24.000.000,00	24.000.000,00	24.000.000,00		96.000.000,00	96.000.000,00	-
	Software Sistem Manajemen Perjalanan Dinas	2016	1	99.500.000,00								24.875.000,00	24.875.000,00	24.875.000,00	24.875.000,00			99.500.000,00	99.500.000,00	-
	Software Sistem Manajemen DPRD	2016	1	195.800.000,00								48.950.000,00	48.950.000,00	48.950.000,00	48.950.000,00			195.800.000,00	195.800.000,00	-
	SIM Legislatif	2016	1	59.488.000,00								14.872.000,00	14.872.000,00	14.872.000,00	14.872.000,00			59.488.000,00	59.488.000,00	-
	Microsoft (teman BPK 2017)	2011	1	11.600.000,00										11.600.000,00		-		11.600.000,00	11.600.000,00	-
<b>23</b>	<b>Inspektorat</b>			<b>49.700.000,00</b>	-	-	-	-	-	-	-	-	-	<b>12.425.000,00</b>	<b>12.425.000,00</b>	<b>12.425.000,00</b>	<b>12.425.000,00</b>	<b>49.700.000,00</b>	<b>37.275.000,00</b>	<b>12.425.000,00</b>
	Aplikasi Sistem Informasi Hasil Pemeriksaan	2018	1	49.700.000,00										12.425.000,00	12.425.000,00	12.425.000,00	12.425.000,00	49.700.000,00	37.275.000,00	12.425.000,00
<b>24</b>	<b>Kecamatan Cimahi Utara</b>			<b>71.193.750,00</b>	-	-	-	-	-	-	-	-	<b>12.449.000,00</b>	<b>33.846.750,00</b>	<b>12.449.000,00</b>	<b>12.449.000,00</b>	-	<b>71.193.750,00</b>	<b>71.193.750,00</b>	-
	Aplikasi Sepakat Online	2017	1	49.796.000,00										12.449.000,00	12.449.000,00	12.449.000,00		49.796.000,00	49.796.000,00	-
	OS Window 7, ms office (teman BPK 2017) Kel. Cibabat	2013	1	15.897.750,00										15.897.750,00		-		15.897.750,00	15.897.750,00	-
	Software DAAS(teman BPK 2017)kel. Cincurup	2015	1	3.500.000,00										3.500.000,00		-		3.500.000,00	3.500.000,00	-
	Software Cost Off-line Computer(teman BPK 2017) kel. Cincurup	2015	1	2.000.000,00										2.000.000,00		-		2.000.000,00	2.000.000,00	-
<b>25</b>	<b>Kecamatan Cimahi Tengah</b>			<b>173.664.500,00</b>	-	-	-	-	-	-	-	-	<b>9.886.250,00</b>	<b>32.205.000,00</b>	<b>35.543.125,00</b>	<b>35.543.125,00</b>	<b>31.904.875,00</b>	<b>145.082.375,00</b>	<b>113.177.500,00</b>	<b>31.904.875,00</b>
	Website Kelurahan Baros	2021	1	24.992.000,00													6.248.000,00	6.248.000,00	6.248.000,00	6.248.000,00
	Pengembangan Aplikasi Website Kecamatan Cimahi Tengah Tahun 2019	2019	1	39.352.500,00											9.838.125,00	9.838.125,00		29.514.375,00	19.676.250,00	9.838.125,00
	SIM Pelayanan	2018	1	53.130.000,00										13.282.500,00	13.282.500,00	13.282.500,00	13.282.500,00	53.130.000,00	39.847.500,00	13.282.500,00
	Aplikasi Sepakat Online	2017	1	39.545.000,00									9.886.250,00	9.886.250,00	9.886.250,00	9.886.250,00		39.545.000,00	39.545.000,00	-
	Peningkat Lunak SMS Center(teman BPK 2017) kel. Baros	2015	1	6.500.000,00										6.500.000,00		-		6.500.000,00	6.500.000,00	-
	Aplikasi Sepakat Online Pemeliharaan	2018	1	10.145.000,00										2.536.250,00	2.536.250,00	2.536.250,00	2.536.250,00	10.145.000,00	7.608.750,00	2.536.250,00
<b>26</b>	<b>Kecamatan Cimahi Selatan</b>			<b>78.595.000,00</b>	-	-	-	-	-	-	-	-	<b>9.817.500,00</b>	<b>19.648.750,00</b>	<b>19.648.750,00</b>	<b>19.648.750,00</b>	<b>9.831.250,00</b>	<b>78.595.000,00</b>	<b>68.763.750,00</b>	<b>9.831.250,00</b>
	SIM Pelayanan	2018	1	39.325.000,00										9.831.250,00	9.831.250,00	9.831.250,00	9.831.250,00	39.325.000,00	29.493.750,00	9.831.250,00
	Aplikasi Sepakat Online	2017	1	39.270.000,00										9.817.500,00	9.817.500,00	9.817.500,00		39.270.000,00	39.270.000,00	-
<b>27</b>	<b>Kantor Kesatuan bangsa</b>			<b>47.492.500,00</b>	-	-	-	-	-	-	-	-	-	-	-	-	<b>11.873.125,00</b>	<b>11.873.125,00</b>	-	<b>11.873.125,00</b>
	Sistem Informasi Ormas	2021	1	47.492.500,00													11.873.125,00	11.873.125,00	11.873.125,00	11.873.125,00
	<b>JUMLAH</b>			<b>9.932.562.034,90</b>	<b>9.891.750,00</b>	<b>20.704.250,00</b>	<b>20.704.250,00</b>	<b>20.704.250,00</b>	<b>10.812.500,00</b>	<b>42.057.325,00</b>	<b>66.941.075,00</b>	<b>303.536.801,25</b>	<b>767.517.376,25</b>	<b>2.453.263.707,18</b>	<b>1.602.910.946,23</b>	<b>1.498.437.358,24</b>	<b>1.329.017.633,25</b>	<b>8.229.263.872,40</b>	<b>6.900.246.239,16</b>	<b>1.329.017.633,25</b>

**PEMERINTAH KOTA CIMAHI  
REKAPITULASI ASET LAIN-LAIN**

NO	SKPD	31 Desember 2020	Penambahan (Rusak Berat, mutasi, dll)		Pengurangan (Koreksi, penghapusan, dll)					31 Desember 2021
1	DINAS PENDIDIKAN	8.124.195.867,01	136.609.350,00		112.400.000,00	112.400.000,00				8.036.005.217,01
2	DINAS KESEHATAN	389.917.389,62				199.800.000,00			69.793.750,50	120.323.639,12
3	RSUD CIBABAT	0,00								0,00
4	DINAS PEKERJAAN UMUM DAN PENATAAN RUANG	561.196.000,10			68.500.000,00					492.696.000,10
5	DINAS PERUMAHAN DAN KAWASAN PERMUKIMAN	632.873.000,12			112.400.000,00	112.400.000,00	140.000.000,00			268.073.000,12
6	SATPOL PP DAMKAR	22.400.000,00								22.400.000,00
7	BADAN PENANGGULANGAN BENCANA DAERAH	177.000.000,00			177.000.000,00					0,00
8	DINAS SOSIAL, PENGENDALIAN PENDUDUK DAN KELUARGA BERENCANA, PEMBERDAYAAN PEREMPUAN DAN PERLINDUNGAN ANAK	0,00								0,00
9	DINAS TENAGA KERJA	572.858.370,00	112.400.000,00		150.000.000,00	112.400.000,00	112.400.000,00	84.221.370,00		226.237.000,00
10	DINAS PANGAN DAN PERTANIAN	121.350.000,00	68.500.000,00		68.500.000,00	112.400.000,00				8.950.000,00
11	DINAS LINGKUNGAN HIDUP	4.453.671.120,28	800.736.000,00	64.843.350,00						5.319.250.470,28
12	DINAS KEPENDUDUKAN DAN PENCATATAN SIPIIL	279.063.793,00				112.400.000,00	86.663.793,00		65.000.000,00	15.000.000,00
13	DINAS PERHUBUNGAN	202.020.550,00							75.000.000,00	127.020.550,00
14	DINAS KOMUNIKASI INFORMATIKA KEARSIPAN DAN PERPUSTAKAAN	337.379.000,10								337.379.000,10

15	DINAS PERDAGANGAN, KOPERASI, USAHA KECIL DAN MENENGAH DAN PERINDUSTRIAN	297.598.027,00			112.400.000,00					185.198.027,00
16	DINAS PENANAMAN MODAL DAN PELAYANAN TERPADU SATU PINTU	489.305.799,86			68.500.000,00	75.000.000,00				345.805.799,86
17	DINAS KEBUDAYAAN, PARIWISATA, KEPEMUDAAN DAN	423.160.000,00				150.000.000,00	204.660.000,00		68.500.000,00	0,00
18	BADAN PERENCANAAN PEMBANGUNAN DAERAH	303.575.000,00	65.000.000,00			65.000.000,00	112.400.000,00	78.775.000,00	112.400.000,00	0,00
19	BADAN PENGELOLA KEUANGAN DAN ASET DAERAH	0,00								0,00
20	BADAN PENGELOLA PENDAPATAN DAERAH	704.169.579,93			112.400.000,00	112.400.000,00				479.369.579,93
21	BADAN KEPEGAWAIAN DAN PENGEMBANGAN SUMBER DAYA MANUSIA DAERAH	112.400.000,00			112.400.000,00					0,00
22	DPRD	0,00								0,00
23	KEPALA DAERAH DAN WAKIL KEPALA DAERAH	0,00								0,00
24	SEKRETARIAT DAERAH	893.128.090,00	75.000.000,00	62.233.000,00	112.400.000,00	62.233.000,00	86.644.090,00	75.000.000,00		694.084.000,00
25	SEKRETARIAT DPRD	0,00								0,00
26	INSPEKTORAT KOTA	334.675.000,00			112.400.000,00	68.500.000,00	78.775.000,00	75.000.000,00		0,00
27	KECAMATAN CIMAHU UTARA	89.929.624,49								89.929.624,49
28	KECAMATAN CIMAHU TENGAH	76.339.801,00								76.339.801,00
29	KECAMATAN CIMAHU SELATAN	96.563.268,41								96.563.268,41
30	KANTOR KESATUAN BANGSA	14.842.000,00								14.842.000,00
<b>TOTAL</b>		<b>19.709.611.280,92</b>	<b>1.258.245.350,00</b>	<b>127.076.350,00</b>	<b>1.319.300.000,00</b>	<b>1.294.933.000,00</b>	<b>821.542.883,00</b>	<b>312.996.370,00</b>	<b>390.693.750,50</b>	<b>16.955.466.977,42</b>



**PEMERINTAH KOTA CIMAHI  
UTANG BELANJA PER 31 DESEMBER 2021**

No	SKPD	Listrik	Air	Telepon	Internet	Utang Belanja Modal	Utang Sewa Mesin Fotocopy	Utang Penerangan Jalan	Insentif Nakes	Total
1	Dinas Pendidikan	1.018.240,00		123.729,00	1.042.000,00					2.183.969,00
2	Dinas Kesehatan	25.067.069,00	722.200,00	6.527.267,00	4.852.800,00				3.928.572,00	41.097.908,00
3	RSUD Cibabat	210.126.598,00	34.000,00	3.351.157,00	17.875.000,00					231.386.755,00
4	Dinas Pekerjaan Umum dan Penataan Ruang	336.726,00		104.693,00		1.493.220.740,00				1.493.662.159,00
5	Dinas Perumahan dan Kawasan Permukiman	57.214.301,00		3.034.482,00						60.248.783,00
6	Satuan Polisi Pamong Praja Dan Pemadam Kebakaran		268.000,00	730.117,00						998.117,00
7	Badan Penanggulangan Bencana Daerah	593.826,00		918.294,00	900.000,00					2.412.120,00
8	Dinas Sosial, Pengendalian Penduduk Dan Keluarga Berencana, Pemberdayaan Perempuan Dan Perlindungan Anak	146.491,00	133.000,00	185.582,00						465.073,00
9	Dinas Tenaga Kerja			70.977,00						70.977,00
10	Dinas Pangan Dan Pertanian	6.829.021,00		345.118,00						7.174.139,00
11	Dinas Lingkungan Hidup	1.842.441,00	526.400,00	2.342.496,00						4.711.337,00
12	Dinas Kependudukan dan Catatan Sipil	-		113.431,00						113.431,00
13	Dinas Perhubungan	11.524.784,00		5.495.960,00	-			632.907.071,00		649.927.815,00
14	Dinas Komunikasi, Informatika, Kearsipan dan Perpustakaan									-
15	Dinas Perdagangan, Koperasi, Usaha Kecil dan Menengah dan Perindustrian	51.895.989,00		1.208.379,00						53.104.368,00
16	Dinas Penanaman Modal Dan Pelayanan Terpadu Satu Pintu	320.152,00		439.116,00	832.860,00	349.131.313,00				350.723.441,00
17	Dinas Kebudayaan, Pariwisata, Kepemudaan Dan Olahraga	433.521,00		1.168.498,00		1.094.909.550,00				1.096.511.569,00
18	Badan Perencanaan Pembangunan Daerah									-
19	Badan Pengelola Keuangan Dan Aset Daerah			38.360,00						38.360,00
20	BAPENDA			409.234,00			687.500,00			1.096.734,00
21	Badan Kepegawaian Dan Pengembangan Sumber Daya Manusia Daerah			43.777,00						43.777,00
22	Sekretariat Daerah	85.005.877,00	349.600,00	3.198.901,00	1.571.700,00					90.126.078,00
23	Sekretariat DPRD	18.911.988,00		97.081,00	9.000.000,00					28.009.069,00
24	Inspektorat Kota	2.347.748,00		105.207,00						2.452.955,00
25	Kantor Kesatuan Bangsa			41.509,00						41.509,00
26	Kecamatan Cimahi Utara	4.251.116,00	165.100,00	2.147.979,00						6.564.195,00
27	Kecamatan Cimahi Tengah	7.778.978,00	1.048.000,00	602.337,00	3.708.308,00					13.137.623,00
28	Kecamatan Cimahi Selatan	4.936.049,00	-	382.502,00						5.318.551,00
	<b>Jumlah</b>	<b>490.580.915</b>	<b>3.246.300</b>	<b>33.226.183</b>	<b>39.782.668</b>	<b>2.937.261.603</b>	<b>687.500</b>	<b>632.907.071</b>	<b>3.928.572</b>	<b>4.141.620.812,00</b>

**Pemerintah Kota Cimahi**  
**Daftar Utang Kepada Pihak Ketiga Atas Biaya Pemeliharaan dan Pembangunan (Retensi)**  
**Per 31 Desember 2021**

No	Tahun	SKPD	Nama Kontraktor	No.Kontrak	Nilai Kontrak	Pembayaran (Realisasi SP2D)	Utang Lain-lain	Keterangan
1	2005	Dinas Tata Kota	CV. PARADIGNA TATA CIPTA	04/KKP/PAK-15A/PWS/DISTAKOT/2005	8.400.000,00	7.560.000,00	840.000,00	Pengawasan Peningkatan 2 bh Rumah Dinas Puskesmas Padasuka
2	2005	Dinas Tata Kota	CV. PARADIGNA TATA CIPTA	04/KKP/PAK-13/PWS/DISTAKOT/2005	16.200.000,00	14.580.000,00	1.620.000,00	Pengawasan Peningkatan Puskesmas Cimindi
3	2005	Dinas Tata Kota	CV. PARADIGNA TATA CIPTA	04/KKP/PAK-15/PWS/DISTAKOT/2005	6.700.000,00	6.030.000,00	670.000,00	Pengawasan Peningkatan Rumah Dinas Puskesmas Cimahi Utara
4	2005	Dinas Tata Kota	CV. GRIYA LOKA	601/13.E/SP/PWS.P2RDPMA-PSPK/DISTAKOT/2005	12.150.000,00	10.935.000,00	1.215.000,00	Pengawasan Peningkatan 3 bh Rumah Dinas Puskesmas Cimahi Selatan
5	2005	Dinas Tata Kota	CV. GRIYA LOKA	04/KKP/PAK-15B/PWS/DISTAKOT/2005	6.700.000,00	6.030.000,00	670.000,00	Pengawasan Peningkatan 2 bh Rumah Dinas Puskesmas Cimahi Selatan
6	2005	Dinas Tata Kota	PT. GIRI AWAS	04/KKP/PAK-04/PWS/DISTAKOT/2005	10.000.000,00	9.000.000,00	1.000.000,00	Pengawasan Peningkatan Mesjid Agung
7	2005	Dinas Tata Kota	PT. GIRI AWAS	01A/SP/PWS 01/ABT/DISTAKOT/2005	17.500.000,00	15.750.000,00	1.750.000,00	Pengawasan Peningkatan Mesjid Agung ABT
8	2005	Dinas Tata Kota	PT. RESTU IBU	621/39/HARLA/BM/DISTAKOT/2005	88.027.000,00	87.486.000,00	541.000,00	Pengadaan Aspal Untuk Pemeliharaan Jalan Berkala
<b>8</b>			<b>Sub Total I</b>		<b>165.677.000,00</b>	<b>157.371.000,00</b>	<b>8.306.000,00</b>	
9	2006	Dinas Tata Kota	CV. DIANA JULI	621/81/PJJ/BM-DISTAKOT/2006	46.346.000,00	44.028.700,00	2.317.300,00	Pembangunan Jalan dan Jembatan Pembuatan Gorong-gorong Crossing Jl. Padasuka
10	2006	Dinas Tata Kota	CV. SANDRILLA PUTRA	621/126/PJJ/BM-DISTAKOT/2006	48.871.000,00	46.427.450,00	2.443.550,00	Pembangunan Jalan dan Jembatan Pembuatan Saluran samping jalan cipageran
11	2006	Dinas Tata Kota	CV. HANDAYANI PRIMA	621/RPBRJ/BM-DISTAKOT/2006	27.785.000,00	15.885.000,00	11.900.000,00	peningkatan jalan lingkar utara pengadaan alat-alat kantor (laptor)
<b>3</b>			<b>Sub Total II</b>		<b>123.002.000,00</b>	<b>106.341.150,00</b>	<b>16.660.850,00</b>	
12	2007	Dinas Tata Kota	CV. TRI SACITA	621/47/PJJ/BM-DISTAKOT/2007	191.290.000,00	181.725.500,00	9.564.500,00	Pemeliharaan Jalan sindang sari cibaligo
13	2007	Dinas Tata Kota	CV. KUSDINAR	621/51/PJJ/BM-DISTAKOT/2007	192.650.000,00	183.017.500,00	9.632.500,00	pemeliharaan jalan cibogo lamping dan cireundeu
14	2007	Dinas Tata Kota	CV. MITRA UTAMA	621/167/PJJ/BM-DISTAKOT/2007	99.490.000,00	98.992.550,00	497.450,00	pemeliharaan jalan pabrik aci
15	2007	Dinas Tata Kota	CV. TRI MANUNGGAL KARYA	621/113/JKS-PRASKOT/2007	48.800.000,00	46.360.000,00	2.440.000,00	perbaikan jalan curug cileungsi kel. Leuwigajah
<b>4</b>			<b>Sub Total III</b>		<b>532.230.000,00</b>	<b>510.095.550,00</b>	<b>22.134.450,00</b>	
16	2008	Sekretariat Daerah	CV. DIMAR	04/PPK/SP/R-SETDA/XII/2008	97.181.000,00	92.321.950,00	4.859.050,00	pemeliharaan tailing tanpa
17	2008	Dinas Tenaga Kerja, Kependudukan dan Catatan Sipil	CV. ENDORA SAKTI	800/02/Pn.L-SPK/DISNAKER-10/PPBPK/2008	14.568.400,00		14.568.400,00	pengadaan makanan dan minuman kegiatan pendidikan dan pelatihan bagi pencari kerja dan fasilitasi pemindahan serta penempatan transmigrasi
18	2008	Dinas Tenaga Kerja, Kependudukan dan Catatan Sipil	CV. PRATAMA	800/02/Pn.L-SPK/DISNAKER-11/PPBPK/2008	14.568.400,00		14.568.400,00	pengadaan makanan dan minuman kegiatan pendidikan dan pelatihan bagi pencari kerja dan fasilitasi pemindahan serta penempatan transmigrasi
19	2008	Dinas Tenaga Kerja, Kependudukan dan Catatan Sipil	CV. KARYA TIGA PUTRA	800/02/Pn.L-SPK/DISNAKER-01/PPBPK/2008	19.213.975,00		19.213.975,00	pengadaan makanan dan minuman kegiatan pendidikan dan pelatihan bagi pencari kerja dan fasilitasi pemindahan serta penempatan transmigrasi
20	2008	Dinas Tenaga Kerja, Kependudukan dan Catatan Sipil	CV. ROSFER INDAH	027/49/DUK/2008	540.903.000,00	513.857.850,00	27.045.150,00	pengadaan jaringan komputer (tower LAN) kegiatan pembangunan dan pengoperasian SIAK
21	2008	Dinas Lingkungan Hidup	CV. TRI USAHA MANDIRI	510.2/673/DLH/V/2007	49.821.000,00	47.329.950,00	2.491.050,00	keermur/TPT area unloading
22	2008	Dinas Lingkungan Hidup	CV. CIPTA JAYA KENCANA	510.2/908/DLH/VI/2007	49.515.000,00	47.039.250,00	2.475.750,00	pengecoran area unloading TPK
23	2008	Dinas Lingkungan Hidup	CV. A & B TERANG ABADI	510.2/1377/DLH/VIII/2007	34.539.000,00	32.812.050,00	1.726.950,00	pekerjaan konstruksi jaringan air bersih
24	2008	Dinas Lingkungan Hidup	CV. TIGA SAUDARA	510.2/1569/DLH/IX/2007	556.239.000,00	556.238.999,00	1,00	pembangunan tahap II laboratorium seluas 200 m2
25	2008	Dinas Lingkungan Hidup	CV. MEGA	510.2/2228.C/DLH/IX/2008	83.185.000,00	79.025.750,00	4.159.250,00	pengadaan konstruksi sumur resapan kel. Pasirkaliki (luncuran GRLK prov. 2007)
26	2008	Dinas Lingkungan Hidup	CV. PERKASA UTAMA	510.2/2228.A/DLH/XI/2008	86.599.000,00	82.269.050,00	4.329.950,00	pengadaan konstruksi sumur resapan kel. cimahi (luncuran GRLK prov. 2007)
27	2008	Dinas Tata Kota	CV. INTAN	631/36/PU/PRASKOT/2008	99.850.000,00	94.857.500,00	4.992.500,00	pengadaan konstruksi jembatan penyeberangan orang perbaikan jembatan di RW. 08 Kel. Karang Mekar
28	2008	Dinas Tata Kota	CV. SEPTIANA	621.5/25/Pn.L/PRASKOT/2008	87.391.000,00	83.021.450,00	4.369.550,00	pengadaan konstruksi jaringan irigasi perbaikan lanjutan saluran RW. 21 kel. Melong

No	Tahun	SKPD	Nama Kontraktor	No.Kontrak	Nilai Kontrak	Pembayaran (Realisasi SP2D)	Utang Lain-lain	Keterangan
29	2008	Dinas Tata Kota	CV. KARYA TIGA PUTRA	621.5/04-SP/PL.5-PSDG/PRASKOT-DTK/2008	43.313.000,00	41.147.350,00	2.165.650,00	pengadaan konstruksi jaringan irigasi perbaikan lanjutan saluran RW. 20 Kel. Padasuka
30	2008	Dinas Tata Kota	CV. BRATA JAYA	621.5/46/m.L/PRASKOT/2008	84.310.000,00	80.094.500,00	4.215.500,00	pengadaan konstruksi jaringan irigasi perbaikan saluran di RW 05 kel. Cigugur tengah
31	2008	Dinas Tata Kota	CV. MAHARANI	621.5/04-SP/PL.10-PSDG/PRASKOT-DTK/2008	49.500.000,00	47.025.000,00	2.475.000,00	pengadaan konstruksi jaringan irigasi perbaikan saluran di RW 03 kel. Leuwigajah
32	2008	Dinas Tata Kota	CV. SOFRAN JAYA	621.5/04-SP/PL.14-PSDG/PRASKOT-DTK/2008	42.890.000,00	40.745.500,00	2.144.500,00	pengadaan konstruksi jaringan irigasi perbaikan saluran di RW 03 kel. Padasuka
33	2008	Dinas Tata Kota	CV. SOFRAN JAYA	621.5/04-SP/PL.17-PSDG/PRASKOT-DTK/2008	39.200.000,00	37.240.000,00	1.960.000,00	pengadaan konstruksi jaringan irigasi normalisasi saluran RW. 08 kel. Melong dan RW 10 kel. Cibeureum
34	2008	Dinas Tata Kota	CV. SOFRAN JAYA	621.5/04-SP/PL.18-PSDG/PRASKOT-DTK/2008	33.850.000,00	32.157.500,00	1.692.500,00	pengadaan konstruksi jaringan irigasi perbaikan saluran di RW 30 dan perbatasan RW 05 kel. Melong
35	2008	Dinas Tata Kota	CV. DIMAR	621.5/25/PL/ABT-PRASKOT/2008	49.000.000,00	46.550.000,00	2.450.000,00	pengadaan konstruksi jaringan irigasi perbaikan gorong-gorong di kel. Cigugur tengah
36	2008	Dinas Tata Kota	CV. UTAMA	621.5/04-SP/PL.28-PSDG/PRASKOT-DTK/2008	14.315.000,00	13.599.250,00	715.750,00	pengadaan konstruksi jaringan irigasi pembangunan drainase RW. 17 siliwangi jl. Kebon rumput III RW 17 Kel. Baros
37	2008	Dinas Tata Kota	CV. CIPTA JAYA KENCANA	621.5/27/PL/ABT-PRASKOT/2008	9.625.000,00	9.143.750,00	481.250,00	pengadaan konstruksi pintu air perbaikan pintu air jorolot di kel. Leuwigajah
38	2008	Dinas Tata Kota	CV. CIPTA JAYA KENCANA	621.3/28/PL/ABT-PRASKOT/2008	19.500.000,00	18.525.000,00	975.000,00	pengadaan konstruksi jalan pemasangan paving block di RT 01, 04 RW 03 kel. Padasuka
39	2008	Dinas Tata Kota	CV. MEGA	621.3/04-SP/PL.21-FPPS/PRASKOT-DTK/2008	47.690.000,00	45.305.500,00	2.384.500,00	pengadaan konstruksi jalan pembangunan jalan lingkungan pontren al-mushadah KH encep toha cilember jl. Cilember cimahi
40	2008	Dinas Tata Kota	CV. SURYA SAMUDRA	691/04-SP/PL.11-PSAS/PRASKOT-DTK.2008	44.138.000,00	41.931.100,00	2.206.900,00	pengadaan konstruksi jaringan air bersih/minum instalasi air bersih di kel. Cibeureum, 2 lokasi
41	2008	Dinas Tata Kota	CV. KARYA MANDIRI	691/04-SP/PL.13-PSAS/PRASKOT-DTK/2008	24.640.000,00	23.408.000,00	1.232.000,00	pengadaan konstruksi jaringan air bersih/minumpembangunan sarana air bersih RW 08 kel. Cibeureum
42	2008	Dinas Tata Kota	CV. HARAVAN JAYA	691.27/37/Pm.L/PRASKOT/2008	97.348.000,00	92.480.600,00	4.867.400,00	pengadaan konstruksi jaringan air bersih/minum bantuan untuk sarana air bersih RT 05/07 kel. Cibeureum
43	2008	Dinas Tata Kota	CV. TRIJAYA	691/04-SP/PL.15-PSAS/PRASKOT-DTK/2008	49.491.000,00	47.016.450,00	2.474.550,00	pengadaan konstruksi jaringan air bersih/minum bantuan untuk sarana air bersih RT 05/04 dan RT 04/08 kel. Cigugur tengah
44	2008	Dinas Tata Kota	CV. SASQIA REZHA PRATAMA	621.3/04-SP/PL.17-PSAS/PRASKOT-DTK/2008	24.611.000,00	23.380.450,00	1.230.550,00	pengadaan konstruksi jaringan air bersih/minum pembangunan jalan dan selokan air kotor di wilayah RT 05/07 jl. Pesantren kel. Cibabat
45	2008	Dinas Tata Kota	CV. SINAR SADULUR PUTRA	621/SPKK-22/BM-PRASKOT/2008	146.776.000,00	139.437.200,00	7.338.800,00	rehabilitasi/pemeliharaan jalan jl. Jayadikrama
46	2008	Dinas Tata Kota	CV. REZEKI	621/SPKK-40/BM-PRASKOT/2008	99.355.000,00	94.387.250,00	4.967.750,00	rehabilitasi/pemeliharaan jalan jl. Kalasan
<b>31</b>	<b>Sub Total IV</b>				<b>2.653.125.775,00</b>	<b>2.502.348.199,00</b>	<b>150.777.576,00</b>	
47	2009	Dinas Penyehatan Lingkungan dan Kebersihan	CV. WIDYA PRATAMA	510.2/3183/DPLK/VII/2009 031/SPP/MS/VII/2009	253.363.000,00	246.514.598,00	6.848.402,00	pembuatan saluran pasngan daerah irigasi leuwiteureup
48	2009	Dinas Penyehatan Lingkungan dan Kebersihan	CV. PUTRA JAYA	510.2/3137/DPLK/VII/2009 031/SPP/MS/VII/2009	208.467.000,00	205.047.000,00	3.420.000,00	pembuatan saluran pasngan daerah irigasi jorolot
49	2009	Dinas Penyehatan Lingkungan dan Kebersihan	CV. KENCANA ABADI PERKASA	510.2/4106.B/DPLK/IX/2009	47.658.000,00	45.275.100,00	2.382.900,00	rehabilitasi/pemeliharaan saluran pakuahaji di cjanggel (paket2)

No	Tahun	SKPD	Nama Kontraktor	No.Kontrak	Nilai Kontrak	Pembayaran (Realisasi SP2D)	Utang Lain-lain	Keterangan
50	2009	Dinas Penyehatan Lingkungan dan Kebersihan	CV. TRIJAYA	04/KPA-DPLK-06-M/SP/XI/2009	92.900.000,00	88.255.000,00	4.645.000,00	rehabilitasi/pemeliharaan saluran irigasi di leuwiliang (paket3)
51	2009	Dinas Penyehatan Lingkungan dan Kebersihan	CV. REZITAMA	510.2/2346.C/DPLK/VII/2009	264.621.000,00	264.620.950,00	50,00	pengerukan sungai cikendal
52	2009	Dinas Penyehatan Lingkungan dan Kebersihan	CV. KAHURIPAN	510.2/3850/DPLK/X/2009	258.500.000,00	245.575.000,00	12.925.000,00	penyediaan sarana air bersih (sumur artesis) di kel. Cigugur tengah
53	2009	kantor lingkungan hidup	CV. DOHARDO	03/KPA/KLH-03/SP/IX/2009	119.611.000,00	113.630.450,00	5.980.550,00	Peningkatan konservasi daerah tangkapan air dan sumber-sumber air
54	2009	Dinas Kesehatan	CV. KARYA CIPTA ARTHA	03/KPA-Dinkes.01.M/SP/XI/2009	181.588.000,00	172.508.600,00	9.079.400,00	penataan puskesmas pembantu leuwigajah (lanjutan)
55	2009	Dinas Kesehatan	CV. SENTRAL AGUNG PRAKASA	04/KPA-Dinkes-01.M/SP/XI/2009	88.112.000,00	83.706.400,00	4.405.600,00	penataan puskesmas pembantu leuwigajah (lanjutan2)
56	2009	Dinas Kesehatan	CV. GURAT EMAS	04/KPA-Dinkes-07.M/SP/XI/2009	73.687.000,00	70.002.650,00	3.684.350,00	penataan puskesmas citeureup (lanjutan)
57	2009	Dinas Kesehatan	CV. GURAT EMAS	03/KPA/SPK/Pusk. CTRP.II/XI/2009	37.460.000,00	35.587.000,00	1.873.000,00	penataan puskesmas citeureup (lanjutan2)
58	2009	Dinas Kesehatan	CV. CIPTA PRATAMA	04/KPA/Dinkes.14.L/SP/XI/2009	501.160.000,00	476.102.000,00	25.058.000,00	pembangunan puskesmas pembantu melong
59	2009	Dinas Kesehatan	CV. HENDOKI BHAKTI	04/KPA-Dinkes-05-M/SP/XI/2009	75.248.000,00	71.485.600,00	3.762.400,00	penataan puskesmas dan gudang obat padasuka
60	2009	Dinas Kesehatan	CV. MEGA	04/KPA-Dinkes-02.M/SP/XI/2009	93.425.000,00	88.753.750,00	4.671.250,00	penataan puskesmas cimahi tengah
61	2009	Dinas Kesehatan	CV. PURBA GEBANG	04/KPA-Dinkes-04.M/SP/XI/2009	61.150.000,00	58.092.501,00	3.057.499,00	penataan puskesmas cigugur tengah
62	2009	Dinas Kesehatan	CV. GINANJAR	04/KPA/SPK/PSRKLK/Dinkes/2009	30.520.000,00	28.994.000,00	1.526.000,00	penataan puskesmas pasirkaliki
63	2009	Dinas Kesehatan	CV. PURBA GEBANG	04/KPA.Dinkes-03.M/SP/XI/2009	87.126.000,00	82.769.700,00	4.356.300,00	penataan puskesmas gedung obat ciawitali
64	2009	Dinas Pekerjaan Umum	CV. TUMARITIS	03/KPA-DPU-45_L/SP/VII/2009	463.694.000,00	440.510.200,00	23.183.800,00	penataan halaman pasar atas baru kota cimahi
65	2009	Dinas Pekerjaan Umum	CV. ABU RIZAL	03/KPA/SPK/Kel.Cigugur/PU/2009	49.984.000,00	47.484.800,00	2.499.200,00	penyempurnaan kantor kelurahan cigugur tengah
66	2009	Dinas Pekerjaan Umum	CV. CIPTA JAYA KENCANA	03/KPA/SPK/UKS/PU/2009	49.989.000,00	47.489.550,00	2.499.450,00	penataan sekolah untuk lomba UKS
67	2009	Dinas Pekerjaan Umum	CV. BAGJA WALUYA	03/KPA/SP/DPU-64-L/IX/2009	129.375.000,00	122.906.250,00	6.468.750,00	pengadaan penerangan jalan umum (PJU) di dalam site sekitar rusun
68	2009	Dinas Pekerjaan Umum	CV. WIGUNA KARYA PERDANA	621/SPKK-24/BM-DPU/2009	192.057.000,00	182.454.150,00	9.602.850,00	pemeliharaan berkala jalan industri II
69	2009	Dinas Pekerjaan Umum	CV. DILAGGA	621/SPKK-274/RPJ-ABT/BM-DPU/2009	44.936.000,00	42.689.200,00	2.246.800,00	jalan margaluyu
70	2009	Dinas Pekerjaan Umum	CV. RISA	621/SPKK-281/RPJ-ABT/BM-DPU/2009	44.106.000,00	41.900.700,00	2.205.300,00	persimpangan jalan pesantren amir machmud
71	2009	Dinas Pendidikan	CV. JAYA MAKMUR	07/DISDIK-07-M/SPK/XI/2009	58.295.000,00	55.380.250,00	2.914.750,00	rehabilitasi sedang/berat ruang kelas sekolah SMKN 1 cimahi
<b>25</b>		<b>Sub Total V</b>			<b>3.507.032.000,00</b>	<b>3.357.735.399,00</b>	<b>149.296.601,00</b>	
72	2010	Dinas Penyehatan Lingkungan dan Kebersihan	CV. KARYA TRISTA ASRI	510.2/4718/DPLK/XI/2010	446.920.000,00	424.574.000,00	22.346.000,00	pembuatan septik tank komunal/biogas/mck plus 4 di kel. Padasuka
73	2010	Dinas Penyehatan Lingkungan dan Kebersihan	CV. SANDRILLA PUTRA	510.2/4432/DPLK/XI/2010	49.600.000,00	47.120.000,00	2.480.000,00	pembuatan mck/septik tank/SPAL/IPAL 4 RW 22 kel. Citeureup
74	2010	Dinas Penyehatan Lingkungan dan Kebersihan	CV. TIGA PUTRI	510.2/4337/DPLK/XI/2010	89.494.000,00	85.019.300,00	4.474.700,00	rehabilitasi/normalisasi/kirmir/DPT kel. Cibabat (RW 17)
75	2010	Dinas Penyehatan Lingkungan dan Kebersihan	CV. DILAGGA	510.2/5337/DPLK/XI/2010	73.860.000,00	70.167.000,00	3.693.000,00	penataan taman median jl. Mintaredja (tahap I)
76	2010	Dinas Perhubungan	CV. INSUN MEDAL LESTARI	555/SPKK-01/LU/DISHUB/X/2010	196.080.000,00	186.276.000,00	9.804.000,00	pengadaan marka jalan
77	2010	Dinas Pekerjaan Umum	CV. GELAR SARANA	027/DPU-ABT.03-M/SP/X/2010	98.370.000,00	93.451.500,00	4.918.500,00	penyempurnaan pasar atas baru kota cimahi
78	2010	Dinas Pekerjaan Umum	CV. BINTANG AGUNG	027/DPU-ABT.PG.05-PL/SPK/XI/2010	49.730.000,00	47.243.500,00	2.486.500,00	penataan sarana penunjang olah raga di kota cimahi
79	2010	Dinas Pekerjaan Umum	CV. TRI JAYA	027/DPU-ABT.PG.03-PL/SPK/XI/2010	98.450.000,00	93.527.500,00	4.922.500,00	penyekatan gedung C3
80	2010	Dinas Pekerjaan Umum	CV. GURAT EMAS	027/DPU-ABT.PG.04-PL/SP/XI/2010	99.050.000,00	94.097.500,00	4.952.500,00	penataan sarana penunjang bandung cimahi junction (BJC)
81	2010	Dinas Pekerjaan Umum	CV. PERKASA UTAMA	621/SPKK-22/L/BM-DPU/2010	221.010.000,00	209.959.500,00	11.050.500,00	pembuatan saluran dan trotoar jl. HMS mintaredja
82	2010	Dinas Pekerjaan Umum	CV. BINTANG AGUNG	621/SPKK-30/pml/BM-DPU/2010	94.254.000,00	89.541.300,00	4.712.700,00	penggantian plat beton jl. Amir machmud
83	2010	Dinas Pekerjaan Umum	CV. GURAT EMAS	621/SPKK-01/pml/BM-DPU/2010	98.770.000,00	93.831.500,00	4.938.500,00	overlay jl. Kihapit
84	2010	Dinas Pekerjaan Umum	CV. RIFKINDO SAKTI	621/SPKK-05/pml/BM-DPU/2010	97.290.000,00	92.425.500,00	4.864.500,00	pelebaran beton jl. Sekolah, cimahi tengah
85	2010	Dinas Pekerjaan Umum	CV. PERKASA UTAMA	621/SPKK-11/PML/BM-DPU/2010	96.307.000,00	91.491.650,00	4.815.350,00	overlay jl. Usman dhomiri
86	2010	Dinas Pekerjaan Umum	CV. SENTRAL AGUNG PERKASA	621/SPKK-19/PML/BM-DPU/2010	93.560.000,00	88.882.000,00	4.678.000,00	overlay jl. Sisingamangaraja, cimahi tengah
87	2010	Dinas Pekerjaan Umum	CV. PERKASA UTAMA	621/SPKK-24/PML/BM-DPU/2010	91.261.000,00	86.697.950,00	4.563.050,00	overlay jl. Contong
88	2010	Dinas Pekerjaan Umum	CV. SWASTIKA MEGA UTAMA	621/SPKK-41/PML/BM-DPU/2010	85.380.000,00	81.111.000,00	4.269.000,00	rehabilitasi jalan baros-dustira-sriwijaya-gandawijaya
89	2010	Dinas Pekerjaan Umum	CV. GURAT EMAS	621/SPKK-47/PML/BM-DPU/2010	74.295.000,00	70.580.250,00	3.714.750,00	jl. Stadion

No	Tahun	SKPD	Nama Kontraktor	No.Kontrak	Nilai Kontrak	Pembayaran (Realisasi SP2D)	Utang Lain-lain	Keterangan
90	2010	Dinas Pekerjaan Umum	CV. UJUNG JAYA	621/SPKK-27/PML/BM-DPU/2010	74.393.000,00	70.673.350,00	3.719.650,00	overlay jl. Kebon rumput
91	2010	Dinas Pekerjaan Umum	CV. MUTIARA TEKNIK	621/SPKK-203/pml/BM-DPU/2010	49.680.000,00	47.196.000,00	2.484.000,00	kelurahan karang mekar
92	2010	Dinas Pekerjaan Umum	CV. PERKASA UTAMA	621/SPKK-303/pml/BM-DPU/2010	49.747.000,00	47.259.650,00	2.487.350,00	kelurahan setiamanah
93	2010	Dinas Pekerjaan Umum	CV. TEKAD MULYA	621/SPKK-197/pml/BM-DPU/2010	49.700.000,00	47.215.000,00	2.485.000,00	kelurahan baros
94	2010	Dinas Pekerjaan Umum	CV. KARYA MANDIRI	621/SPKK-159/RPJ/BM-DPU/2010	49.679.000,00	47.195.050,00	2.483.950,00	kelurahan cigugur tengah
95	2010	Dinas Pekerjaan Umum	(pravitno basuki)	621/SPKK-177/RPJ/BM-DPU/2010	49.448.000,00	46.975.600,00	2.472.400,00	kelurahan utama
96	2010	Dinas Pekerjaan Umum	CV. GURAT EMAS	621/SPKK-182/RPJ/BM-DPU/2010	49.516.000,00	47.040.200,00	2.475.800,00	kelurahan cibeureum
97	2010	Dinas Pekerjaan Umum	CV. TRI SACITA	621/SPKK-335/RPJ/BM-DPU/2010	49.496.000,00	47.021.200,00	2.474.800,00	pelebaran beton jl. Dustira, cimahi tengah
98	2010	Dinas Pekerjaan Umum	PT. HEMBI GEMILANG	621/SPKK-65/pml/BM-DPU/2010	69.450.000,00	65.977.500,00	3.472.500,00	pemagaran jl. Sriwijaya
99	2010	Dinas Pekerjaan Umum	CV. MANDIRI JAYA SETIA	621/SPKK-18/RPJ-ABT/BM-DPU/2010	49.637.000,00	47.155.150,00	2.481.850,00	jl. Padasuka
100	2010	Dinas Pekerjaan Umum	CV. GURAT EMAS	621/SPKK-45/RPJ-ABT/BM-DPU/2010	49.596.000,00	47.116.200,00	2.479.800,00	jl. Gatot subroto dalam (TEPBEK TNI)
101	2010	Dinas Pekerjaan Umum	CV. KARANG NUNGGAL	621/SPKK-57/RPJ-ABT/BM-DPU/2010	49.772.000,00	47.283.400,00	2.488.600,00	jl. Baros pasar RW 01 kel. Leuwigajah
102	2010	Dinas Pekerjaan Umum	CV. PERKASA UTAMA	621/SPKK-03/RPJ-ABT/BM-DPU/2010	48.799.000,00	46.359.050,00	2.439.950,00	jl. Encep kartawirya
103	2010	Dinas Pekerjaan Umum	CV. INTAN	621/SPKK-32/RPJ-ABT/BM-DPU/2010	49.643.000,00	47.160.850,00	2.482.150,00	jl. Sriwijaya (lanjutan)
104	2010	Dinas Pekerjaan Umum	CV. GURAT EMAS	621/SPKK-111/RPJ-ABT/BM-DPU/2010	49.480.000,00	47.006.000,00	2.474.000,00	jl. Mukodar cibeureum
105	2010	Dinas Pekerjaan Umum	CV. KARYA MANDIRI	621/SPKK-54/RPJ-ABT/BM-DPU/2010	49.814.000,00	47.323.300,00	2.490.700,00	jl. Terusan jenderal sudirman
106	2010	Dinas Pekerjaan Umum	CV. MUTIARA TEKNIK	621/SPKK-93/RPJ-ABT/BM-DPU/2010	49.451.000,00	46.978.450,00	2.472.550,00	jl. Kalasan II
107	2010	Dinas Pekerjaan Umum	CV. TUMARITIS	621/SPKK-105/RPJ-ABT/BM-DPU/2010	49.548.000,00	47.070.600,00	2.477.400,00	jl. Sadarmanah
108	2010	Dinas Pekerjaan Umum	CV. ADHITAMA SARANA	621/SPKK-102/RPJ-ABT/BM-DPU/2010	49.391.000,00	46.921.450,00	2.469.550,00	jl. Padat karya
109	2010	Dinas Pekerjaan Umum	CV. TRI JAYA	621/SPKK-96/RPJ-ABT/BM-DPU/2010	49.542.000,00	47.064.900,00	2.477.100,00	jl. Bakti I cibeureum
110	2010	Dinas Pekerjaan Umum	CV. KARYA CITRA UTAMA	621/SPKK-48/RPJ-ABT/BM-DPU/2010	49.622.000,00	47.140.900,00	2.481.100,00	jl. Sriwijaya 1
111	2010	Dinas Pekerjaan Umum	CV. PUNCAK JAYA ABADI	621/SPKK-51/RPJ-ABT/BM-DPU/2010	49.640.000,00	47.158.000,00	2.482.000,00	jl. Sriwijaya 3
112	2010	Dinas Pekerjaan Umum	CV. AKAR MANDIRI	621/SPKK-21/RPJ-ABT/BM-DPU/2010	49.330.000,00	46.863.500,00	2.466.500,00	pengecatan marka jalan gandawijaya
113	2010	Dinas Pekerjaan Umum	CV. SANDHI BUANA	621/SPKK-144/RPJ-ABT/BM-DPU/2010	48.147.000,00	45.739.650,00	2.407.350,00	drainase jalan melong
114	2010	Dinas Pekerjaan Umum	CV. SUKONINDO	621/SPKK-66/RPJ-ABT/BM-DPU/2010	49.115.000,00	46.659.250,00	2.455.750,00	drainase bapa ampi
115	2010	Dinas Pekerjaan Umum	CV. SEJAHTERA	621/SPKK-108/RPJ-ABT/BM-DPU/2010	49.700.000,00	47.215.000,00	2.485.000,00	jl. Singosari
116	2010	Dinas Pekerjaan Umum	CV. RISA	621/SPKK-72/RPJ-ABT/BM-DPU/2010	45.883.800,00	43.589.610,00	2.294.190,00	pembuatan dan pengecatan median
117	2010	Dinas Pekerjaan Umum	CV. PUTRA JAYA	621/SPKK-39/RPJ-ABT/BM-DPU/2010	49.654.000,00	47.171.300,00	2.482.700,00	jl. Taman raden saleh kel. Baros
118	2010	Dinas Pekerjaan Umum	CV. MEGA	621/SPKK-63/RPJ-ABT/BM-DPU/2010	49.674.000,00	47.190.300,00	2.483.700,00	jl. Muhammad yamin
119	2010	Dinas Pekerjaan Umum	CV. UJUNG JAYA	621/SPKK-30/RPJ-ABT/BM-DPU/2010	47.063.000,00	44.709.850,00	2.353.150,00	jl. Pemasangan median
120	2010	Dinas Pekerjaan Umum	CV. UTAMA	621/SPKK-66/Pml-ABT/BM-DPU/2010	59.150.000,00	56.192.500,00	2.957.500,00	kelurahan citeureup
121	2010	Dinas Pekerjaan Umum	CV. CIPTA JAYA KENCANA	621/SPKK-192/RPJ/BM-DPU/2010	48.006.000,00	45.605.700,00	2.400.300,00	ruas jalan puri cipageran
122	2010	Dinas Pekerjaan Umum	CV. BINA RAYA	621/SPKK-60/RPJ-ABT/BM-DPU/2010	49.613.000,00	47.132.350,00	2.480.650,00	Jl. Lingkungan RW 08 Kel. Setiamanah

No	Tahun	SKPD	Nama Kontraktor	No.Kontrak	Nilai Kontrak	Pembayaran (Realisasi SP2D)	Utang Lain-lain	Keterangan
123	2010	Dinas Penyehatan Lingkungan dan Kebersihan	CV. INTAN	510.2/5653.A/DPLK/XII/2010	29.719.000,00	28.233.050,00	1.485.950,00	kelurahan cigugur tengah
124	2010	Dinas Penyehatan Lingkungan dan Kebersihan	CV. GURAT EMAS	510.2/5651.A/DPLK/XII/2010	49.465.000,00	46.991.750,00	2.473.250,00	bumi prima RW 22 kel. Cibabat
125	2010	Dinas Penyehatan Lingkungan dan Kebersihan	CV. SINAR TERANG	510.2/5660.A/DPLK/XII/2010	49.461.000,00	46.987.950,00	2.473.050,00	sungai citaman RW 16 kel. Cibabat
126	2010	Dinas Penyehatan Lingkungan dan Kebersihan	CV. CIBAJA	510.2/5662.A/DPLK/XII/2010	49.387.000,00	46.917.650,00	2.469.350,00	pemakaman umum RW kel. Cibabat
127	2010	Dinas Penyehatan Lingkungan dan Kebersihan	CV. SANDHI BUANA	510.2/5652.A/DPLK/XII/2010	49.507.000,00	47.031.650,00	2.475.350,00	kel. Karangmekar RW 08 dan 06
128	2010	Dinas Penyehatan Lingkungan dan Kebersihan	CV. PERKASA UTAMA	510.2/5656.A/DPLK/XII/2010	49.466.000,00	46.992.700,00	2.473.300,00	sungai citaman RW 08 kel. Cibabat
129	2010	Dinas Penyehatan Lingkungan dan Kebersihan	CV. MEGA	510.2/5654.A/DPLK/XII/2010	49.763.000,00	47.274.850,00	2.488.150,00	kel. Cigugur tengah RW 06
130	2010	Dinas Pendidikan dan Olahraga	CV. SANTIKA PUTRA USAHA	027/Disdik-71-PL/SPK/X/2010	89.465.000,00	84.991.750,00	4.473.250,00	pembangunan ruang kelas baru SMPN 8
131	2010	Dinas Pendidikan dan Olahraga	CV. TRIJAYA	027/Disdik-74-PL/SPK/X/2010	79.399.000,00	75.429.050,00	3.969.950,00	Rehab sedang SMPN 10
132	2010	Dinas Pendidikan dan Olahraga	CV. SUKAHARJA	027/Disdik-76-PL/SPK/X/2010	79.500.000,00	75.525.000,00	3.975.000,00	Rehab sedang SMPN 9
133	2010	Dinas Pendidikan dan Olahraga	CV. TEAM BANGUN PERKASA	027/Disdik-77-PL/SPK/X/2010	79.463.000,00	75.489.850,00	3.973.150,00	Rehab Berat SMPN 2
134	2010	Dinas Pendidikan dan Olahraga	CV. MEGAH JAYA	027/Disdik-134-PL/SPK/X/2010	39.150.000,00	37.192.500,00	1.957.500,00	Rehab sedang SMPN 3
135	2010	Dinas Pendidikan dan Olahraga	CV. GURAT EMAS	027/Disdik-100-PL/SPK/X/2010	79.414.000,00	75.443.300,00	3.970.700,00	Rehab berat 1 unit ruang kelas SMPN 5
136	2010	Dinas Pendidikan dan Olahraga	CV. GURAT EMAS	027/Disdik-101-PL/SPK/X/2010	79.562.000,00	75.583.900,00	3.978.100,00	Rehab berat 1 unit ruang kelas SMP Muhammadiyah
137	2010	Dinas Pendidikan dan Olahraga	CV. KARANG NUNGGAL	027/Disdik-105-PL/SPK/X/2010	79.631.000,00	75.649.450,00	3.981.550,00	Rehab sedang 2 kelas SMPN 5
138	2010	Dinas Pendidikan dan Olahraga	CV. SATHIA KARYA	027/Disdik-89-PL/SPK/X/2010	79.398.000,00	75.428.100,00	3.969.900,00	rehab berat 1 unit SDN utama mandiri 1
139	2010	Dinas Pendidikan dan Olahraga	CV. TIGA PUTERI	027/Disdik-123-PL/SPK/X/2010	39.200.000,00	37.240.000,00	1.960.000,00	rehab sedang 1 unit SDN citeureup mandiri 1
140	2010	Dinas Pendidikan dan Olahraga	CV. WIGUNA KARYA PERDANA	027/Disdik-128-PL/SPK/X/2010	39.150.000,00	37.192.500,00	1.957.500,00	rehab sedang 1 unit SDN utama mandiri 1
141	2010	Dinas Pendidikan dan Olahraga	CV. PERKASA UTAMA	027/Disdik-119-PL/SPK/X/2010	79.320.000,00	75.354.000,00	3.966.000,00	rehab sedang 2 unit SMA Pasundan 2 cimahi
142	2010	Dinas Pendidikan dan Olahraga	CV. MEGA	027/Disdik-116-PL/SPK/X/2010	79.406.000,00	75.435.700,00	3.970.300,00	rehab berat 1 unit SMAN 6
143	2010	Dinas Pendidikan dan Olahraga	CV. SINAR TERANG	027/Disdik-132-PL/SPK/X/2010	39.100.000,00	37.145.000,00	1.955.000,00	rehab sedang 1 unit SMK Moh Toha
144	2010	Dinas Pendidikan dan Olahraga	CV. CIPTA JAYA KENCANA	027/Disdik-109-PL/SPK/X/2010	89.451.000,00	84.978.450,00	4.472.550,00	ruang kelas baru 1 unit SDN padasuka mandiri 3
<b>73</b>		<b>Sub Total VI</b>			<b>5.211.437.800,00</b>	<b>4.950.865.910,00</b>	<b>260.571.890,00</b>	
145	2011	Dinas Pekerjaan Umum	CV. DRANARIN ABADI	03/PPK-KIMRUM/SPK/PSR2M/X/2011 03 Oktober 2011	97.960.000,00	93.062.000,00	4.898.000,00	Pembuatan Sumur Resapan Rusunawa Melong
146	2011	Dinas Pekerjaan Umum	CV. GANIJAN JAYA	KPA/SP/DPU-75-L/X/2011 03 Nopember 2011	147.900.000,00	140.505.000,00	7.395.000,00	Pemeliharaan Jaringan Irigasi RW 13 Kelurahan Utama (DBP)
147	2011	Dinas Pekerjaan Umum	CV. RIFKINDO SAKTI	KPA/SP/DPU-04-L/VIII/2011 11 Agustus 2011	166.065.000,00	157.761.750,00	8.303.250,00	Pemeliharaan Jaringan Irigasi Cipageran RW 10 (DBP)
148	2011	Dinas Pekerjaan Umum	CV. MELATI	KPA/SP/DPU-05-L/VIII/2011 11 Agustus 2011	167.736.000,00	159.349.200,00	8.386.800,00	Pemeliharaan Jaringan Irigasi Cipageran RW 16 (DBP)
149	2011	Dinas Pekerjaan Umum	CV. GANIJAN JAYA	KPA/SP/DPU-54-L/IX/2011 05 September 2011	162.795.000,00	154.655.250,00	8.139.750,00	Pemeliharaan Jaringan Irigasi Margajaya Kel. Citeureup RW 2 (DBP)
150	2011	Dinas Pekerjaan Umum	CV. SANDHI BUANA	KPA/SP/DPU-55-L/IX/2011 24 Agustus 2011	163.023.000,00	154.871.850,00	8.151.150,00	Pemeliharaan Jaringan Irigasi Margaluyu Kel. Cimahi RW 2 (DBP)
151	2011	Dinas Pekerjaan Umum	CV EKA SAPTA	03/PPK-KIMRUM/SPK/NS.CXC/XI/2011 01 Nopember 2011	76.985.000,00	73.135.750,00	3.849.250,00	Rehabilitasi Saluran Cikendal Kel. Cipageran
152	2011	Dinas Pekerjaan Umum	CV. PERKASA UTAMA	17/SPK/RPJ/DPU-BM/VI/2011 01 Juli 2011	99.407.000,00	94.436.650,00	4.970.350,00	Jl. CIBOGO LAMPING (APBD KOTA CIMAHI)
153	2011	Dinas Pekerjaan Umum	CV. GURAT EMAS	48/SPK/RPJ/DPU-BM/VI/2011 01 Juli 2011	94.857.000,00	90.114.150,00	4.742.850,00	Jl. KEBON KOPI (DBP JAWA BARAT)
154	2011	Dinas Pekerjaan Umum	CV. PERKASA UTAMA	43/SPK/RPJ/DPU-BM/VI/2011 01 Juli 2011	95.019.000,00	90.268.050,00	4.750.950,00	Jl. GANIRAH (DBP JAWA BARAT)
155	2011	Dinas Pekerjaan Umum	CV. TRIJAYA	KPA/SP/DPU-30-L/VIII/2011 11 Agustus 2011	190.030.000,00	180.528.500,00	9.501.500,00	PEMBANGUNAN SALURAN DI JALAN MELONG KEC. CIMAHI SELATAN (DBP JAWA BARAT)
156	2011	Dinas Pekerjaan Umum	CV. DIRA SAWARGI	46/SPK/RPJ/DPU-BM/VI/2011 01 Juli 2011	94.854.000,00	90.111.300,00	4.742.700,00	PERBAIKAN JALAN KEBON KOPI III KEL. CIBEUREUM KEC. CIMAHI SELATAN (DBP JAWA BARAT)
157	2011	Dinas Pekerjaan Umum	CV. WIDYA TEKNIK	53/SPK/RPJ/DPU-BM/VI/2011 01 Juli 2011	95.039.000,00	90.287.050,00	4.751.950,00	PERBAIKAN JALAN MELONG III KEL. MELONG KEC. CIMAHI SELATAN (DBP JAWA BARAT)

No	Tahun	SKPD	Nama Kontraktor	No.Kontrak	Nilai Kontrak	Pembayaran (Realisasi SP2D)	Utang Lain-lain	Keterangan
158	2011	Dinas Pekerjaan Umum	CV. MITRA DESA	44/SPK/RPJ/DPU-BM/VI/2011 01 Juli 2011	94.788.000,00	90.048.600,00	4.739.400,00	PERBAIKAN JALAN SADARMANAH KEL. CIBEKER KEC. CIMAHI SELATAN (DBP JAWA BARAT)
159	2011	Dinas Pekerjaan Umum	CV. NADYA PRATAMA	55/SPK/RPJ/DPU-BM/VI/2011 01 Juli 2011	94.657.000,00	89.924.150,00	4.732.850,00	PERBAIKAN JI. HMS MINTAREJDA IV KEL. UTAMA KEC. CIMAHI SELATAN (DBP JAWA BARAT)
160	2011	Dinas Pekerjaan Umum	CV. PUTRIANA AZZAHRA	47/SPK/RPJ/DPU-BM/VI/2011 01 Juli 2011	94.649.000,00	89.916.550,00	4.732.450,00	PERBAIKAN JI. KEBON KOPI IV KEL. CIBEUREUM KEC. CIMAHI SELATAN (DBP JAWA BARAT)
161	2011	Dinas Pekerjaan Umum	CV. HERMI	54/SPK/RPJ/DPU-BM/VI/2011 01 Juli 2011	94.800.000,00	90.060.000,00	4.740.000,00	PERBAIKAN JI. MELONG IV KEL. MELONG KEC. CIMAHI SELATAN (DBP JAWA BARAT)
162	2011	Dinas Pekerjaan Umum	CV. GLOBALINDO DWI SAKTI	45/SPK/RPJ/DPU-BM/VI/2011 01 Juli 2011	95.168.000,00	90.409.600,00	4.758.400,00	PERBAIKAN JI. SADARMANAH I KEL. CIBEKER CIMAHI SELATAN (DBP JAWA BARAT)
163	2011	Dinas Pekerjaan Umum	CV. WIGUNA KARYA PERDANA	KPA/SP/DPU-25-L/VIII/2011 04 Agustus 2011	197.903.000,00	188.007.850,00	9.895.150,00	JI. SETASION (APBD KOTA CIMAHI)
164	2011	Dinas Pekerjaan Umum	CV. GURAT EMAS	KPA/SP/DPU-23-L/VIII/2011 04 Agustus 2011	278.701.000,00	264.765.950,00	13.935.050,00	JI. URIP SUMOHARDJO (APBD KOTA CIMAHI)
165	2011	Dinas Pekerjaan Umum	CV. GURAT EMAS	83/SPK/RPJ/DPU-BM/VI/2011 01 Juli 2011	93.293.000,00	88.628.350,00	4.664.650,00	JI. DJULAEHA (DBP JAWA BARAT)
166	2011	Dinas Pekerjaan Umum	CV. WIGUNA KARYA PERDANA	86/SPK/RPJ/DPU-BM/VI/2011 01 Juli 2011	93.238.000,00	88.576.100,00	4.661.900,00	JI. SRIWIJAYA (DBP JAWA BARAT)
167	2011	Dinas Pekerjaan Umum	CV. MADYA KARYA	KPA/SP/DPU-37-L/VIII/2011 05 Agustus 2011	148.124.000,00	140.717.800,00	7.406.200,00	JI. CIAWITALI (APBD KOTA CIMAHI)
168	2011	Dinas Pekerjaan Umum	CV. GUDITA	69/SPK/RPJ/DPU-BM/VI/2011 01 Juli 2011	94.090.000,00	89.385.500,00	4.704.500,00	JI. SANGKURIANG (DBP JAWA BARAT)
169	2011	Dinas Pekerjaan Umum	CV. SASQIA REZA PRATAMA	56/SPK/RPJ/DPU-BM/VI/2011 01 Juli 2011	93.952.000,00	89.254.400,00	4.697.600,00	JI. CIHANJUANG (DBP JAWA BARAT)
170	2011	Dinas Pekerjaan Umum	CV. MEGA	57/SPK/RPJ/DPU-BM/VI/2011 01 Juli 2011	93.941.000,00	89.243.950,00	4.697.050,00	JI. PESANTREN (DBP JAWA BARAT)
171	2011	Dinas Pekerjaan Umum	CV. DIMAR	72/SPK/RPJ/DPU-BM/VI/2011 01 Juli 2011	94.065.000,00	89.361.750,00	4.703.250,00	JI. CIAWITALI (DBP JAWA BARAT)
172	2011	Dinas Pekerjaan Umum	CV. PUTRIANA AZZAHRA	74/SPK/RPJ/DPU-BM/VI/2011 01 Juli 2011	94.102.000,00	89.396.900,00	4.705.100,00	PERBAIKAN JI. ENCEP KARTAWIRYA III KEL. CITEREP KEC. CIMAHI UTARA (DBP JAWA BARAT)
173	2011	Dinas Pekerjaan Umum	CV. NADYA PRATAMA	76/SPK/RPJ/DPU-BM/VI/2011 01 Juli 2011	93.979.000,00	89.280.050,00	4.698.950,00	PERBAIKAN JI. SANGKURIANG III KEL. PADASUKA KEC. CIMAHI TENGAH (DBP JAWA BARAT)
174	2011	Dinas Pekerjaan Umum	CV. DIRA SAWARGI	60/SPK/RPJ/DPU-BM/VI/2011 01 Juli 2011	94.170.000,00	89.461.500,00	4.708.500,00	PERBAIKAN JI. CIHANJUANG III KEL. CIBABAT KEC. CIMAHI UTARA (DBP JAWA BARAT)
175	2011	Dinas Pekerjaan Umum	CV. DEPA PERDANA KONSTRUKSI	61/SPK/RPJ/DPU-BM/VI/2011 01 Juli 2011	94.045.000,00	89.342.750,00	4.702.250,00	PERBAIKAN JI. PESANTREN III KEL. CIBABAT KEC. CIMAHI UTARA (DBP JAWA BARAT)
176	2011	Dinas Pekerjaan Umum	CV. HERMI	62/SPK/RPJ/DPU-BM/VI/2011 01 Juli 2011	94.180.000,00	89.471.000,00	4.709.000,00	PERBAIKAN JI. DEMANG III KEL. CIBABAT KEC. CIMAHI UTARA (DBP JAWA BARAT)
177	2011	Dinas Pekerjaan Umum	CV. PUTRI MANDIRI	68/SPK/RPJ/DPU-BM/VI/2011 01 Juli 2011	94.010.000,00	89.309.500,00	4.700.500,00	PERBAIKAN JI. MARGALUYU III KEL. CIMAHI KEC. CIMAHI TENGAH (DBP JAWA BARAT)
178	2011	Dinas Pekerjaan Umum	CV. MITRA DESA	75/SPK/RPJ/DPU-BM/VI/2011 01 Juli 2011	93.911.000,00	89.215.450,00	4.695.550,00	PERBAIKAN JI. ENCEP KARTAWIRYA IV KEL. CITEREP KEC. CIMAHI UTARA (DBP JAWA BARAT)
179	2011	Dinas Pekerjaan Umum	CV. GLOBALINDO DWI SAKTI	63/SPK/RPJ/DPU-BM/VI/2011 01 Juli 2011	94.010.000,00	89.309.500,00	4.700.500,00	PERBAIKAN JI. CIHANJUANG IV KEL. CIBABAT KEC. CIMAHI UTARA (DBP JAWA BARAT)
180	2011	Dinas Pekerjaan Umum	CV. RINJANI	64/SPK/RPJ/DPU-BM/VI/2011 01 Juli 2011	93.987.000,00	89.287.650,00	4.699.350,00	PERBAIKAN JI. PESANTREN IV KEL. CIBABAT KEC. CIMAHI UTARA (DBP JAWA BARAT)
181	2011	Dinas Pekerjaan Umum	CV. WIDYA TEKNIK	65/SPK/RPJ/DPU-BM/VI/2011 01 Juli 2011	94.084.000,00	89.379.800,00	4.704.200,00	PERBAIKAN JI. DEMANG IV KEL. CIBABAT KEC. CIMAHI UTARA (DBP JAWA BARAT)
182	2011	Dinas Pekerjaan Umum	CV. DEPA PERDANA KONSTRUKSI	78/SPK/RPJ/DPU-BM/VI/2011 01 Juli 2011	93.981.000,00	89.281.950,00	4.699.050,00	PERBAIKAN JI. RANCABALI KEL. PASIRKALIKI KEC. CIMAHI UTARA (DBP JAWA BARAT)
183	2011	Dinas Pekerjaan Umum	CV. BINA KONSTRUKSI	12/SPK/RPJ/DPU-BM/VI/2011 01 Juli 2011	99.829.000,00	94.837.550,00	4.991.450,00	Jalan Lingkungan kebon Jeruk (APBD Kota Cimahi)
184	2011	Dinas Pekerjaan Umum	CV. DILAGGA	621/16/SPK.D/RPJ/DPU-BM/XI/2011 01 Nopember 2011	49.635.000,00	47.153.250,00	2.481.750,00	JALING PASIRKALIKI
185	2011	Dinas Pekerjaan Umum	CV. TRIJAYA	621/17/SPK.D/RPJ/DPU-BM/XI/2011 01 Nopember 2011	49.853.000,00	47.360.350,00	2.492.650,00	JALING CIPAGERAN RW. 05

No	Tahun	SKPD	Nama Kontraktor	No.Kontrak	Nilai Kontrak	Pembayaran (Realisasi SP2D)	Utang Lain-lain	Keterangan
186	2011	Dinas Kebersihan dan Pertamanan	CV. MADYA KARYA	510.2/4260/DKP/X/2011	296.698.000,00	281.863.100,00	14.834.900,00	Pembuatan Sumur Artesis Cibeureum
187	2011	Dinas Kebersihan dan Pertamanan	CV. WIDYA TEKNIK	510.2/4261/DKP/X/2011	292.697.000,00	278.062.150,00	14.634.850,00	Pembuatan Sumur Artesis Leuwigajah
188	2011	Dinas Pendidikan, Pemuda dan Olahraga	CV Permata	027/Disdikpora- 25 -L/SPK/X/2011	113.759.000,00	108.071.050,00	5.687.950,00	Optimalisasi Sarana dan Prasarana Pendidikan/Pembangunan Perpustakaan SMP PGRI 3
189	2011	Dinas Pendidikan, Pemuda dan Olahraga	CV TRIJAYA	027/Disdikpora-27-L/SPK/X/2011	227.335.000,00	215.968.250,00	11.366.750,00	Rehabilitasi Sedang/Berat Ruang Kelas Rehab Ruang Kelas SDN Cimahi Mandiri 5
190	2011	Dinas Pendidikan, Pemuda dan Olahraga	CV RIFKINDO SAKTI	KPA/SP/Disdikpora-15-/X/2011	106.254.000,00	100.941.300,00	5.312.700,00	Pembangunan ruang kelas lanjutan, rehab, mushola, WC
191	2011	Dinas Pendidikan, Pemuda dan Olahraga	CV Mutiara Teknik	027/disdikpora-114-PL/SPK/2011	24.878.000,00	23.634.100,00	1.243.900,00	Optimalisasi Sarana dan Prasarana Pendidikan/Pembangunan Perpustakaan SMP Darussurur
<b>47</b>			<b>Sub Total VII</b>		<b>5.608.436.000,00</b>	<b>5.328.014.200,00</b>	<b>280.421.800,00</b>	
192	2012	Dinas Pendidikan Pemuda dan Olahraga	CV. DILAGGA	027/ Disdikpora/112-PL/SPK/X/2012	14.813.000,00	14.072.350,00	740.650,00	Pemagaran SDN Cibeureum Mandiri 1
193	2012	Dinas Pendidikan Pemuda dan Olahraga	CV. LEMBANG ABADI	027/ Disdikpora/115-PL/SPK/X/2012	15.657.000,00	14.874.150,00	782.850,00	Pemagaran SDN Melong Mandiri 2
194	2012	Dinas Pendidikan Pemuda dan Olahraga	CV. Bina Kontruksi	027/ Disdikpora-025 -L/SPK/IX/2012	244.954.000,00	232.706.300,00	12.247.700,00	Pembuatan Ruang Kelas Baru, Penyelesaian Ruang Kelas, Pemasangan Trails dan Pekerjaan MCK Lanjutan
195	2012	Dinas Kesehatan	CV. FIMOS KARYA	36/SPK/PMB.PKM.CIMSEL(LANJUTAN)/KPA/DINKES-PL/VII/2012	49.242.000,00	46.779.900,00	2.462.100,00	Pembangunan Puskesmas Cimahi Selatan (Lanjutan)
196	2012	Dinas Kesehatan	CV. CIPTA JAYA KENCANA	05/PPK/Pojok Laktasi PKM Melong/SPK/Yanmed/Dinkes/VII/2012	49.725.000,00	47.238.750,00	2.486.250,00	Pembangunan Rehab untuk Pojok Laktasi
197	2012	Dinas Kesehatan	CV. NAGA MAS JAYA	02/PPK/Sp.Pem.Pustu Cimenteng_Lanjutan/DINKES/VIII/2012	507.687.000,00	497.467.260,00	10.219.740,00	Pembangunan Puskesmas Pembantu Cimenteng Sehat (Lanjutan)
198	2012	Dinas Kesehatan	CV. INTAN	52/SPK/Rumdin Medis/KPA/DINKES/X/2012	217.652.000,00	201.343.336,00	16.308.664,00	Pembangunan Rumah Dinas Medis
199	2012	Dinas Kesehatan	CV. INTAN	54/SPK/Rumdin Paramedis/KPA/DINKES/X/2012	265.557.000,00	191.216.973,00	74.340.027,00	Pembangunan Rumah Dinas Paramedis
200	2012	Dinas Pekerjaan Umum	CV. SANDRILA PUTRA	621/23/SP/RPJ-L/DPU-BM/VIII/2012 TANGGAL, 16 AGUSTUS 2012	269.681.000,00	256.196.950,00	13.484.050,00	Jl. PADAT KARYA
201	2012	Dinas Pekerjaan Umum	CV. KARYA MANDIRI	621/03/SP/RPJ-L/DPU-BM/VIII/2012 TANGGAL, 15 AGUSTUS 2012	197.202.000,00	187.341.900,00	9.860.100,00	Jl. IBU GANIRAH -WARUNG CONTONG
202	2012	Dinas Pekerjaan Umum	CV. KARYA MANDIRI	621/05/SPK/RPJ/DPU-BM/II/2012 TANGGAL, 27 FEBRUARI 2012	99.154.000,00	94.196.300,00	4.957.700,00	SALURAN Jl. IBU GANIRAH
203	2012	Dinas Pekerjaan Umum	CV. TRI JAYA	621/27/SP/RPJ-DBP/DPU-BM/X/2012 TANGGAL, 09 OKTOBER 2012	99.187.000,00	94.227.650,00	4.959.350,00	Jl. CISEUPAN
204	2012	Dinas Pekerjaan Umum	CV. DIMAR	621/15/SP/RPJ-L/DPU-BM/VIII/2012 TANGGAL, 16 AGUSTUS 2012	570.084.000,00	541.579.800,00	28.504.200,00	Jl. DAENG M. ARDIWINATA
205	2012	Dinas Pekerjaan Umum	CV. BINTANG AGUNG	621/01/SP/RPJ-L/DPU-BM/VIII/2012 TANGGAL, 15 AGUSTUS 2012	197.556.000,00	187.678.200,00	9.877.800,00	Jl. MARTASIK
206	2012	Dinas Pekerjaan Umum	CV. SANDRILA PUTRA	621/26/SPK/RPJ/DPU-BM/V/2012 TANGGAL, 29 MEI 2012	99.208.000,00	94.247.600,00	4.960.400,00	Jl. RANCABALI
207	2012	Dinas Pekerjaan Umum	CV. UTAMA	621/29/SPK/RPJ/DPU-BM/V/2012 TANGGAL, 29 MEI 2012	99.341.000,00	94.373.950,00	4.967.050,00	Jl. KAMARUNG PAMOYANAN
208	2012	Dinas Pekerjaan Umum	CV. TRI JAYA	621/02/SP/RPJ-L-DBP/DPU-BM/X/2012 TANGGAL, 05 OKTOBER 2012	542.258.000,00	515.145.100,00	27.112.900,00	PEMBANGUNAN TROTOAR Jl. SANGKURIANG



No	Tahun	SKPD	Nama Kontraktor	No.Kontrak	Nilai Kontrak	Pembayaran (Realisasi SP2D)	Utang Lain-lain	Keterangan
209	2012	Dinas Pekerjaan Umum	CV. UTAMA	621/16/SPK/RPJ/DPU-BM/V/2012 TANGGAL, 23 MEI 2012	99.411.000,00	94.440.450,00	4.970.550,00	JALING PADASUKA (RW. 15)
210	2012	Dinas Pekerjaan Umum	CV. UTAMA	621/07/SPK/RPJ/DPU-BM/V/2012 TANGGAL, 11 MEI 2012	98.334.000,00	93.417.300,00	4.916.700,00	JALING MELONG (RW. 29)
211	2012	Dinas Pekerjaan Umum	CV. PERKASA UTAMA	621/28/SPK/RPJ/DPU-BM/V/2012 TANGGAL, 29 MEI 2012	99.540.000,00	94.563.000,00	4.977.000,00	JALING GUNUNG BATU DALAM
212	2012	Dinas Pekerjaan Umum	CV. GURAT EMAS	621/69/SPK/RPJ/DPU-BM/VIII/2012 TANGGAL, 24 AGUSTUS 2012	99.379.000,00	94.410.050,00	4.968.950,00	JALING KARANG ANYAR CIGUGUR
213	2012	Dinas Pekerjaan Umum	CV. TRI JAYA	621/72/SPK/RPJ/DPU-BM/X/2012 TANGGAL, 01 OKTOBER 2012	99.213.000,00	94.252.350,00	4.960.650,00	JALAN KEL. CIBEBER
214	2012	Dinas Pekerjaan Umum	CV. KARYA MANDIRI	621/34/SPK/RPJ/DPU-BM/VI/2012 TANGGAL, 01 JUNI 2012	98.700.000,00	93.765.000,00	4.935.000,00	JALING UTAMA (RW 16)
215	2012	Dinas Pekerjaan Umum	CV.DIMAR	621/18/SPK/RPJ/DPU-BM/V/2012 TANGGAL, 23 MEI 2012	99.126.000,00	94.169.700,00	4.956.300,00	JALING KARANG MEKAR (PANDAY)
216	2012	Dinas Pekerjaan Umum	CV. PRIMA JAYA	621/56/SPK/RPJ/DPU-BM/VII/2012 TANGGAL, 10 JULI 2012	99.302.000,00	94.336.900,00	4.965.100,00	JALING RW. 20 CIPAGERAN
217	2012	Dinas Pekerjaan Umum	CV. BINTANG AGUNG	621/08/SPK/RPJ/DPU-BM/V/2012 TANGGAL, 11 MEI 2012	98.203.000,00	93.292.850,00	4.910.150,00	JALING KELURAHAN
218	2012	Dinas Pekerjaan Umum	CV. ABDI JAYA	621/04/SPK/RPJ-ABT/DPU-BM/XI/2012 TANGGAL, 20 NOVEMBER 2012	49.762.000,00	47.273.900,00	2.488.100,00	JALING NATA ENDAH KEL. CIBABAT
219	2012	Dinas Pekerjaan Umum	CV. INDRA NUGRAHA	621/17/SPK/RPJ-ABT/DPU-BM/XI/2012 TANGGAL, 20 NOVEMBER 2012	49.542.000,00	47.064.900,00	2.477.100,00	JALING KEL. CIBEBER
220	2012	Dinas Pekerjaan Umum	CV. UTAMA	621/06/SPK/RPJ-ABT/DPU-BM/XI/2012 TANGGAL, 20 NOVEMBER 2012	99.121.000,00	94.164.950,00	4.956.050,00	JALAN GATOT SUBROTO
221	2012	Dinas Pekerjaan Umum	CV. ESA KARYA	621/24/SPK/RPJ-ABT/DPU-BM/XI/2012 TANGGAL, 20 NOVEMBER 2012	49.613.000,00	47.132.350,00	2.480.650,00	JALAN DAYANG SUMBI
222	2012	Dinas Pekerjaan Umum	CV. NOVETA SAMUEL	02/PPK/SP-PKSP/DPU/X/21012	294.524.000,00	279.797.800,00	14.726.200,00	Pembangunan Lanjutan Kantor Satuan Polisi Pamong Praja
223	2012	Dinas Pekerjaan Umum	CV. PURBA GEBANG	03/PPK-KIMRUM/SPK/PMA/IV/2012	99.518.000,00	94.542.100,00	4.975.900,00	Penyempurnaan Mesjid Agung
224	2012	Dinas Pekerjaan Umum	CV. WIGUNA KARYA PERDANA	02/PPK/SP-RLKCBT/DPU/X/21012	369.682.000,00	351.197.900,00	18.484.100,00	Rehabilitasi Lanjutan Kantor Kelurahan Cibabat
225	2012	Dinas Pekerjaan Umum	CV. DIMAR	03/PPK-KIMRUM/SPK/KNP-PDSK/VI/2012	29.581.000,00	28.101.950,00	1.479.050,00	Pemasangan Kanopi Kantor Kelurahan Padasuka
226	2012	Dinas Pekerjaan Umum	CV. FAJAR FIRDAUS	02/PPK-KIMRUM/SPK/TPT.MLNG/VI/21012	99.201.000,00	94.240.950,00	4.960.050,00	Perbaikan TPT di RW. 22 Kel. Melong
227	2012	Dinas Pekerjaan Umum	CV. MADYA KARYA	03/PPK-KIMRUM/SPK/DRA-LWG/V/2012	87.559.000,00	83.181.050,00	4.377.950,00	Rehabilitasi Drainase di Kelurahan Leuwigajah
228	2012	Dinas Pekerjaan Umum	CV. SASQIA REZHA PRATAMA	03/PPK-KIMRUM/SPK/DRA-CBBT/VI/2012	87.477.000,00	83.173.450,00	4.303.550,00	Rehabilitasi Drainase di Kelurahan Cibabat
229	2012	Dinas Pekerjaan Umum	CV. TRI JAYA	02/PPK/SP-RJILT/DPU/X/21012	140.789.000,00	133.749.550,00	7.039.450,00	Rehabilitasi Jaringan Iriqasi Leuwiteureup
230	2012	Dinas Pekerjaan Umum	CV. GURAT EMAS	03/PPK-KIMRUM/SPK/NSC-LWG/XI/2012	99.495.000,00	94.520.250,00	4.974.750,00	Normalisasi Sungai Sungai Cisangkan Kel. Leuwigajah
231	2012	Dinas Pekerjaan Umum	CV. PURBA GEBANG	02/PPK-KIMRUM/SPK/NS.CBBR/VIII/2012 ADDM.: 076/01/PPK.KIMRUM/ADD/NS.CBBR/VII/2012	98.922.000,00	93.975.900,00	4.946.100,00	Normalisasi Sungai Sungai Cisangkan Cibeber
232	2012	Dinas Pekerjaan Umum	CV. PURBA GEBANG	02/PPK-KIMRUM/SPK/NSS.CTMN/VII/2012	99.470.000,00	94.496.500,00	4.973.500,00	Rehabilitasi/Normalisasi Saluran Sungai Citaman
233	2012	Dinas Pekerjaan Umum	CV. KHARISMA JAYA MANDIRI	02/PPK/SP-PLKB/DPU/X/21012	482.012.000,00	457.911.400,00	24.100.600,00	Penataan Lapangan Krida Bakti (DBP)
234	2012	Dinas Pekerjaan Umum	CV. TIGA SAUDARA	02/PPK/SP/DPU-59-L/XI/2012	397.991.000,00	378.091.450,00	19.899.550,00	Penataan Lingkungan Kawasan Rusun Leuwigajah
235	2012	Dinas Pekerjaan Umum	CV. DIMAR	03/PPK-KIMRUM/SPK/ART-LWG/VII/2012	49.413.000,00	46.942.350,00	2.470.650,00	Penyempurnaan Artesis RW. 16 Kelurahan Leuwigajah
236	2012	Dinas Pekerjaan Umum	CV. WIGUNA KARYA PERDANA	03/PPK-KIMRUM/SPK/PGR-RL/VI/2012	99.481.000,00	94.506.950,00	4.974.050,00	Pemasangan Pagar Bagian Depan Rusunawa Leuwigajah

No	Tahun	SKPD	Nama Kontraktor	No.Kontrak	Nilai Kontrak	Pembayaran (Realisasi SP2D)	Utang Lain-lain	Keterangan
237	2012	Dinas Pekerjaan Umum	CV. WIJAYA KUSUMAH	03/PPK-KIMRUM/FAN-PIPA/XI/2012	49.492.000,00	47.017.400,00	2.474.600,00	Pemasangan Pipa Distribusi dan Kelengkapannya Rusunawa Leuwiqajah
238	2012	Dinas Kebersihan dan Pertamanan	CV KURNIA PRIMA JAYA	510.2/3965/DKP/IX/2011 tanggal 19 September 2011	198.974.000,00	189.025.300,00	9.948.700,00	Penataan Taman Median Jalan Mintaredja (Tahap II)
239	2012	Dinas Kebersihan dan Pertamanan	CV INSUN MEDAL LESTARI	510.2/2366.A/DKP/IX/2011 tanggal 19 September 2011	148.261.000,00	140.847.950,00	7.413.050,00	Pembangunan Gerbang Batas Kota (Padasuka)
<b>48</b>	<b>Sub Total VIII</b>				<b>7.610.046.000,00</b>	<b>7.178.290.369,00</b>	<b>431.755.631,00</b>	
<b>JUMLAH (I+II+III+IV+V+VI+VII+VIII)</b>					<b>25.410.986.575,00</b>	<b>24.091.061.777,00</b>	<b>1.319.924.798,00</b>	

**Pemerintah Kota Cimahi**  
**Daftar Utang Kepada Pihak Ketiga Atas Biaya Pemeliharaan dan Pembangunan (Retensi)**  
**Per 31 Desember 2021**

NO	URAIAN	SALDO PER 31 DESEMBER 2020	PENAMBAHAN UTANG TAHUN 2021	PEMBAYARAN UTANG TAHUN 2021	SALDO PER 31 DESEMBER 2021
1	Saldo Utang Retensi	1.319.924.798	-	-	1.319.924.798
	<b>Total</b>	<b>1.319.924.798</b>	<b>-</b>	<b>-</b>	<b>1.319.924.798</b>

**Pemerintah Kota Cimahi**  
**Utang RSUD Cibabat Kepada Rekanan**  
**Per 31 Desember 2021**

NO	REKANAN	SALDO AWAL 2020	Koreksi	PENAMBAHAN UTANG 2021	PELUNASAN		SALDO UTANG 31 DESEMBER 2021		
					UTANG 2020	UTANG 2021	2020	2021	TOTAL
		A	B	C	D	E	F=A+B-D	G=C-E	H=F+G
1	ALBA UNIVERSAL ABADI	72.454.388	(1.980.000)	-	70.474.388	-	-	-	-
2	ANTAR MITRA SEMBADA			23.698.730		23.698.730	-	-	-
3	ANUGRAH ARGON MEDIKA	3.121.948.064	9	3.362.466.057	3.121.948.073	1.909.482.722	-	1.452.983.335	1.452.983.335
4	AULIA INDOTAMA LESTARI	8.316.550	30.014.600	166.676.950	38.331.150	163.216.350	-	3.460.600	3.460.600
5	ANUGERAH PHARMINDO LESTARI	3.257.996.290		2.203.161.281	3.257.996.290	1.294.479.577	-	908.681.704	908.681.704
6	ABADI NUSA USAHA SEMESTA	1.447.022.500	377.492.500	2.984.932.500	1.824.515.000	2.287.972.500	-	696.960.000	696.960.000
7	ANUGRAH JAYA FORDIC			-		-	-	-	-
8	ANUGRAH KARYA GEMILANG			-		-	-	-	-
9	AMODIA KARYAGUNA SEJAHTERA			7.056.500		5.274.500	-	1.782.000	1.782.000
10	ANUGRAH CORONA MEDIKA			55.409.300		55.409.300	-	-	-
11	ASIA TRAN SINERGI			14.400.000		14.400.000	-	-	-
12	ALIYPZ INTERNASIONAL			9.504.000		-	-	9.504.000	9.504.000
13	AFINDO BUANA JAYA			73.612.405		17.585.078	-	56.027.327	56.027.327
14	AGUNG WIJAYA EKASENTOSA	48.400.000		48.400.000	48.400.000	48.400.000	-	-	-
15	BINA SAN PRIMA	549.543.880	(1)	1.042.522.313	549.543.879	679.393.414	-	363.128.899	363.128.899
16	BRATACO			-		-	-	-	-
17	BIOTEK INTI KORPORINDO	603.699.982		951.149.966	603.699.982	817.549.971	-	133.599.995	133.599.995
18	BERKEMBANG SELARAS DAYA	44.415.016		6.529.696	44.415.016	6.529.696	-	-	-
19	BUMIASRI ANGSATANA MANDIRI	151.811.000		178.301.255	151.811.000	144.196.250	-	34.105.005	34.105.005
20	BUANA JAYA ALKESINDO			-		-	-	-	-
21	BINA BAKTI NIAGAPERKASA			64.750.000		38.500.000	-	26.250.000	26.250.000
22	BINA ARTHA SEMESTA	11.953.000	16.338.000	261.127.000	28.291.000	206.549.000	-	54.578.000	54.578.000
23	CIMEKAR RAYA PERKASA	222.387.825		259.018.513	222.387.825	181.358.513	-	77.660.000	77.660.000
24	CENTRAL BANDUNG RAYA	288.146.196	(1)	314.220.852	288.146.195	213.612.114	-	100.608.738	100.608.738
25	CIPTA KARUNIA MANDIRI	142.078.681		88.277.954	142.078.681	73.013.474	-	15.264.480	15.264.480
26	CIPTA KARYA MANDIRI			-		-	-	-	-
27	CORONA CAHAYA SEMESTA			93.997.200		48.352.700	-	45.644.500	45.644.500
28	COBRA DENTAL INDONESIA	8.377.000		17.352.600	8.377.000	7.332.200	-	10.020.400	10.020.400
29	DAYA MUDA AGUNG	8.746.100		10.354.999	8.746.100	10.354.999	-	-	-
30	DISTRIBUSI BUANA MAS	24.619.650		26.935.920	24.619.650	16.386.920	-	10.549.000	10.549.000
31	DEMKA SAKTI			-		-	-	-	-
32	DIASTIKA BIOTEKINDO			135.267.000		101.827.000	-	33.440.000	33.440.000
33	DAMAI SEJAHTERA MEDIKA			-		-	-	-	-
34	DIFAS PUTRA GEMILANG	114.373.930		71.551.425	114.373.930	50.377.800	-	21.173.625	21.173.625
35	DUTA BERKAT ABADI	7.199.500		7.689.000	7.199.500	7.689.000	-	-	-
36	DIRA PHARMA ALKES			43.312.500		43.312.500	-	-	-
37	DEXA ARFINDO PRATAMA			100.368.510		100.368.510	-	-	-
38	DOS NI ROHA			63.715.564		63.715.564	-	-	-
39	EZZY GEMILANG JAYA	363.648.384		253.158.400	363.648.384	253.158.400	-	-	-
40	ELO KARSA UTAMA			626.450		626.450	-	-	-
41	ENSEVAL PUTRA MEGATRADING	2.208.144.795	13.799.998	1.821.723.613	2.221.944.793	1.262.044.040	-	559.679.573	559.679.573
42	FAJAR ALAM SCIENTIFIC	24.161.133	-	99.827.380	24.161.133	89.953.231	-	9.874.149	9.874.149
43	FRISMED HOSLAB INDONESIA			1.230.705.960		1.230.705.960	-	-	-
44	GEMPA RAMADHAN			31.229.000		31.229.000	-	-	-
45	GRACIA PERSADA ABADI			254.649.998		119.749.999	-	134.899.999	134.899.999

NO	REKANAN	SALDO AWAL 2020	Koreksi	PENAMBAHAN UTANG 2021	PELUNASAN		SALDO UTANG 31 DESEMBER 2021		
					UTANG 2020	UTANG 2021	2020	2021	TOTAL
					D	E	F=A+B-D	G=C-E	H=F+G
		A	B	C					
46	GRATIA JAYA MULYA			2.799.000		2.799.000	-	-	-
47	HIKMAH GAS			2.794.508.200		2.330.929.700	-	463.578.500	463.578.500
48	HARMONI			1.555.000		1.555.000	-	-	-
49	HOLI PHARMA			-		-	-	-	-
50	INTI MEDIKA SARANA			-		-	-	-	-
51	INDOFARMA GLOBAL MEDIKA	112.907.667		369.421.812	112.907.667	229.826.614	-	139.595.198	139.595.198
52	INDOHADETAMA	264.152.240		1.168.568.555	264.152.240	1.166.060.555	-	2.508.000	2.508.000
53	INDO DENTAL	2.205.000		-	2.205.000	-	-	-	-
54	INTI SUMBER HASIL SEMPURNA	241.529.250		53.712.402	241.529.250	53.712.402	-	-	-
55	INSAN AFIAT MANDIRI	1.135.523.397		1.410.668.802	1.135.523.397	852.423.476	-	558.245.326	558.245.326
56	ITAMAYA RANORAYA			991.600.000		671.600.000	-	320.000.000	320.000.000
57	IDS MEDICAL SYSTEM INDONESIA			-		-	-	-	-
58	KIMIA PHARMA	898.877.728	(436.000)	2.602.626.683	898.441.728	1.564.531.121	-	1.038.095.562	1.038.095.562
59	KOLOSAL PRATAMA			-		-	-	-	-
60	KASHELARA			6.292.000		6.292.000	-	-	-
61	KURNIA ASTASURYA			237.500.000		237.500.000	-	-	-
62	LAKSANA ABADI MANDIRI	135.528.250		1.094.859.700	135.528.250	1.083.419.700	-	11.440.000	11.440.000
63	LITERA MULTI SARANA			-		-	-	-	-
64	MENSA BINA SUKSES	79.558.055		186.480.191	79.558.055	173.939.951	-	12.540.240	12.540.240
65	MERAPI UTAMA PHARMA	1.654.055.517		1.578.784.292	1.654.055.517	1.012.190.348	-	566.593.944	566.593.944
66	MILLENNIUM PHARMACON	250.661.756	(2.094.400)	587.457.109	248.567.356	318.477.299	-	268.979.810	268.979.810
67	MEGAH MEDIKA PHARMA	287.043.211		324.843.707	287.043.211	244.418.582	-	80.425.125	80.425.125
68	MEDIKA CAHAYA MANDIRI	63.030.150		63.794.020	63.030.150	42.695.015	-	21.099.005	21.099.005
69	MESAT INDO GLOBAL			-		-	-	-	-
70	MUARA SAKTI	1.660.947		104.897.795	1.660.947	81.805.726	-	23.092.069	23.092.069
71	MEDITECH INDONESIA			43.989.000		43.989.000	-	-	-
72	MEDQUEST JAYA GLOBAL	13.976.755		226.673.025	13.976.755	226.673.025	-	-	-
73	MEDISON JAYA RAYA			-		-	-	-	-
74	MITRA MAJU SENTOSA			-		-	-	-	-
75	MARIN LIZA FARMASI	36.152.565	7.138	21.416.545	36.159.703	21.416.545	-	-	-
76	MULYA HUSADA JAYA	22.100.000		25.350.000	22.100.000	19.500.000	-	5.850.000	5.850.000
77	MIDIF FARMA			12.372.663		12.372.663	-	-	-
78	MUNGGARAN	102.196.875		187.865.975	102.196.875	67.608.475	-	120.257.500	120.257.500
79	NUSA KARISMA RAYA	167.453.872	(9.898.870)	527.974.765	157.555.002	423.114.741	-	104.860.024	104.860.024
80	NUSA PRATAMA MANDIRI			-		-	-	-	-
81	NASZA BERDIKARI			-		-	-	-	-
82	NAHL MEDICA UTAMA	447.078.720	13.750.000	591.529.620	460.828.720	440.990.770	-	150.538.850	150.538.850
83	NUANSA JAYA GROUP			28.750.000		28.750.000	-	-	-
84	NEYKA SHARY PRATAMA	866.849.500		1.232.401.090	866.849.500	784.156.700	-	448.244.390	448.244.390
85	OSADHA GRAHA SEJAHTERA			-		-	-	-	-
86	ORIZA MEDIKA MANDIRI			3.503.500		-	-	3.503.500	3.503.500
87	PRIMA ANUGRAH MANDIRI	59.541.394		124.213.672	59.541.394	22.586.850	-	101.626.822	101.626.822
88	PMI KOTA BANDUNG			309.470.000		293.910.000	-	15.560.000	15.560.000
89	PRIMA ALKESINDO NUSANTARA			-		-	-	-	-
90	PARIT PADANG	965.480.426	(1.650.000)	1.420.296.262	963.830.426	1.036.175.868	-	384.120.394	384.120.394
91	PRO HEALTH INTERNASIONAL	21.710.266		-	21.710.266	-	-	-	-
92	PERUSAHAAN PERDAGANGAN IND	327.781.168	94	386.728.253	327.781.262	137.165.092	-	249.563.161	249.563.161
93	PRABU MANDIRI JAYA			117.040.000		117.040.000	-	-	-
94	PENTA VALENT	189.512.192		362.674.909	189.512.192	320.542.327	-	42.132.582	42.132.582
95	RAJAWALI MEDIKA MANDIRI			252.225.001		252.225.001	-	-	-

NO	REKANAN	SALDO AWAL 2020	Koreksi	PENAMBAHAN UTANG 2021	PELUNASAN		SALDO UTANG 31 DESEMBER 2021		
					UTANG 2020	UTANG 2021	2020	2021	TOTAL
					D	E	F=A+B-D	G=C-E	H=F+G
		A	B	C					
96	REVAS UTAMA MEDIKA			-		-		-	-
97	RONTHKARD			43.775.424		43.775.424		-	-
98	RAJAWALI NUSINDO	354.484.046		372.891.418	354.484.046	306.747.395		66.144.023	66.144.023
99	SURYA PRIMA PERKASA			-		-		-	-
100	SURGIKA ALKESINDO	62.542.590		167.555.954		62.542.590		42.378.088	125.177.866
101	SAPTA SARI TAMA	42.736.035		-		42.736.035		-	-
102	SENTRA ASIA GEMILANG	245.845.721	20.278.280	886.166.595	266.124.001	183.991.665		702.174.930	702.174.930
103	SUMARSANA	18.949.920		75.665.920	18.949.920	75.665.920		-	-
104	SEHAT MURNI SEJAHTERA	21.450.000	(1.950.000)	-		19.500.000		-	-
105	SABA INDOMEDIKA	5.302.000	1.791.900	24.747.360		7.093.900		24.747.360	-
106	SAN PRIMA SEJATI	14.186.920		-		14.186.920		-	-
107	SINERGI TRIDAYA MEDICAL	17.779.999		80.190.000		17.779.999		80.190.000	-
108	SARANA BINA PRATAMA	80.517.937		-		80.517.937		-	-
109	SAFIRA DWI TAMA	61.958.600		-		61.958.600		-	-
110	SINAR PANCA MEDIKA			148.370.000		75.300.000		73.070.000	73.070.000
111	SAYAP SONDA			16.813.335		-		16.813.335	16.813.335
112	SETIA GUNA MEDIKA			-		-		-	-
113	TUNAS BANGUN PRAKARSA	321.697.090		309.251.030	321.697.090	227.448.430		81.802.600	81.802.600
114	TEMPO	23.104.500		49.187.823	23.104.500	14.827.983		34.359.840	34.359.840
115	TRANSMEDIC INDONESIA	340.035.696	(8.891.893)	546.106.450	331.143.803	458.620.162		87.486.288	87.486.288
116	TAWADA HEALTHCARE	15.840.000		20.130.000	15.840.000	20.130.000		-	-
117	TRIPUTRA TECHNOMEDIKA BAHARI			65.661.750		30.992.500		34.669.250	34.669.250
118	TOTAL MEDIKA PERSADA	9.223.500		21.697.500	9.223.500	21.697.500		-	-
119	TRIMITRA INTERNUSA MEDIKA			168.000.000		108.000.000		60.000.000	60.000.000
120	TANAYA		51.700.000	52.079.500	51.700.000	52.079.500		-	-
121	TRI SAPTA JAYA	164.214.225		427.618.944	164.214.225	345.617.027		82.001.917	82.001.917
122	TIARA KENCANA			46.115.893		44.549.893		1.566.000	1.566.000
123	TIGARAKSA SATRIA			21.637.600		21.637.600		-	-
124	UROGEN ADVANCED SOLUTIONS			133.600.000		133.600.000		-	-
125	UNITED DICO CITAS	127.206.154		130.843.182	127.206.154	97.924.747		32.918.435	32.918.435
126	USAHA SARANA MEDIKA	13.999.040		-	13.999.040	-		-	-
127	USAHA MEDIKA MANDIRI			-		-		-	-
128	VIOLET INDONESIA PERSADA			266.100.000		176.100.000		90.000.000	90.000.000
129	WIKATON MITRA TAMA			-		-		-	-
130	WEGO MEDIKA INDONESIA			-		-		-	-
132	WORKCKHARDT PHARMA INDO	11.462.000		-	11.462.000	-		-	-
	<b>TOTAL</b>	<b>23.028.546.738</b>	<b>498.271.354</b>	<b>39.906.730.017</b>	<b>23.526.818.092</b>	<b>28.526.220.202</b>	-	<b>11.380.509.815</b>	11.380.509.815

**PEMERINTAH KOTA CIMAHI**  
**Rincian UTANG KJP dan KDN**  
**Per 31 Desember 2021**

URAIAN	SALDO AWAL	PENAMBAHAN	PEMBAYARAN	SALDO
KDN	42.989.320	869.275.440	841.922.610	70.342.150
KJP	189.828.800	3.836.369.600	3.716.917.400	309.281.000
<b>TOTAL</b>	<b>232.818.120</b>	<b>4.705.645.040</b>	<b>4.558.840.010</b>	<b>379.623.150</b>

**UTANG KOMPENSASI DAMPAK NEGATIF (KDN)**

Tanggal	Uraian	Debet	Kredit	Saldo
31 Desember 2017	Saldo Utang KDN 2015-Kurang Bayar KDN Juni 2015		100.000	(100.000)
31 Desember 2020	KDN 16-31 Desember 2020		28.474.320	(28.574.320)
31 Desember 2020	KDN Arus Balik 16-31 Desember 2020		14.415.000	(42.989.320)
27 Januari 2021	Kompensasi Dampak Negatif (KDN) Arus Balik dan TPPAS Sarimukti Tanggal 16 s.d 31 Desember 2020-0151/SP2D/I/2021	42.889.320		(100.000)
18 Februari 2021	KDN Januari 2021		53.832.030	(53.932.030)
18 Februari 2021	KDN Arus Balik Januari 2021		27.120.000	(81.052.030)
09 Maret 2021	Kompensasi Dampak Negatif (KDN) TPPAS Sarimukti dan Arusbalik Bulan Januari 2021-0635/SP2D/III/2021	80.952.030		(100.000)
19 Maret 2021	KDN Februari 2021		45.795.960	(45.895.960)
19 Maret 2021	KDN Arus Balik Februari 2021		23.445.000	(69.340.960)
25 Maret 2021	Kompensasi Dampak Negatif (KDN) di TPPAS Sarimukti dan Arus Balik bulan februari 2021-0750/SP2D/III/2021	69.240.960		(100.000)
19 April 2021	KDN Maret 2021		52.661.070	(52.761.070)
19 April 2021	KDN Arus Balik Maret 2021		26.940.000	(79.701.070)
27 April 2021	Kompensasi Dampak Negatif (KDN) Arus Balik dan TPPAS Sarimukti Bulan Maret 2021-0963/SP2D/IV/2021	79.601.070		(100.000)
20 Mei 2021	KDN April 2021		51.108.120	(51.208.120)
20 Mei 2021	KDN Arus Balik April 2021		25.890.000	(77.098.120)
31 Mei 2021	Kompensasi Dampak Negatif (KDN) Arus Balik dan TPPAS Sarimukti Bulan April 2021-1227/SP2D/V/2021	76.998.120		(100.000)
16 Juni 2021	KDN Mei 2021		43.693.230	(43.793.230)
16 Juni 2021	KDN Arus Balik Mei 2021		22.125.000	(65.918.230)
29 Juni 2021	Kompensasi Dampak Negatif (KDN) TPPAS Sarimukti dan Arus Balik Bulan Mei 2021-1445/SP2D/VI/2021	65.818.230		(100.000)
23 Juli 2021	KDN Juni 2021		44.296.560	(44.396.560)
23 Juli 2021	KDN Arus Balik Juni 2021		22.335.000	(66.731.560)
28 Juli 2021	Kompensasi Dampak Negatif (KDN) TPPAS dan Arus Balik Bulan Juni 2021-1643/SP2D/VII/2021	66.631.560		(100.000)
18 Agustus 2021	KDN Juli 2021		47.341.770	(47.441.770)
18 Agustus 2021	KDN Arus Balik Juli 2021		23.910.000	(71.351.770)
20 Agustus 2021	Kompensasi Dampak Negatif (KDN) Arus Balik dan TPPAS Sarimukti Bulan Juli 2021-1846/SP2D/VIII/2021	71.251.770		(100.000)
13 September 2021	KDN Agustus 2021		52.528.980	(52.628.980)
13 September 2021	KDN Arus Balik Agustus 2021		26.595.000	(79.223.980)
21 September 2021	Kompensasi Dampak Negatif (KDN) TPPAS Sarimukti dan Arus Balik Bulan Agustus 2021-1846/SP2D/VIII/2021	79.123.980		(100.000)
12 Oktober 2021	KDN September 2021		51.036.720	(51.136.720)
12 Oktober 2021	KDN Arus Balik September 2021		25.830.000	(76.966.720)
21 Oktober 2021	Kompensasi Dampak Negatif (KDN) TPPAS Sarimukti dan Arus Balik Bulan September 2021-1846/SP2D/VIII/2021	76.866.720		(100.000)
16 November 2021	KDN Oktober 2021		50.854.650	(50.954.650)
16 November 2021	KDN Arus Balik Oktober 2021		26.400.000	(77.354.650)
01 Desember 2021	Kompensasi Dampak Negatif (KDN) TPPAS Sarimukti dan Arus Balik Bulan Oktober 2021-1846/SP2D/VIII/2021	77.254.650		(100.000)
09 Desember 2021	KDN November 2021		35.914.200	(36.014.200)
09 Desember 2021	KDN Arus Balik November 2021		19.380.000	(55.394.200)
14 Desember 2021	Kompensasi Dampak Negatif (KDN) TPPAS Sarimukti dan Arus Balik Bulan November 2021-1846/SP2D/VIII/2021	55.294.200		(100.000)
31 Desember 2022	KDN Desember 2021		46.392.150	(46.492.150)
31 Desember 2022	KDN Arus Balik Desember 2021		23.850.000	(70.342.150)

**UTANG KOMPENSASI JASA PELAYANAN (KJP)**

Tanggal	Uraian	Debet	Kredit	Saldo
31/Dec/20	Kompensasi Jasa Pelayanan (KJP) 16-31 Desember 2020		189.828.800	(189.828.800)
27/Jan/21	Kompensasi Jasa Pelayan (KJP) Bulan Desember 2020-0152/SP2D/I/2021	189.828.800		-
18 Februari 2021	Kompensasi Jasa Pelayanan (KJP) Januari 2021		358.880.200	(358.880.200)
09 Maret 2021	Kompensasi Jasa Pelayanan (KJP) Bulan Januari 2021-0636/SP2D/III/2021	358.880.200		-
19 Maret 2021	Kompensasi Jasa Pelayanan (KJP) bulan Februari 2021		305.306.400	(305.306.400)
25 Maret 2021	Kompensasi Jasa Pelayanan (KJP) bulan Februari 2021-0749/SP2D/III/2021	305.306.400		-
19 April 2021	Kompensasi Jasa Pelayanan (KJP) Bulan Maret 2021		351.073.800	(351.073.800)
27 April 2021	Kompensasi Jasa Pelayanan (KJP) Bulan Maret 2021-0964/SP2D/IV/2021	351.073.800		-
20 Mei 2021	Kompensasi Jasa Pelayanan (KJP) Bulan April 2021		340.720.800	(340.720.800)
31 Mei 2021	Kompensasi Jasa Pelayanan (KJP) Bulan April 2021-1226/SP2D/V/2021	340.720.800		-
16 Juni 2021	Kompensasi Jasa Pelayanan (KJP) Bulan Mei 2021		291.288.200	(291.288.200)
29 Juni 2021	Kompensasi Jasa Pelayanan (KJP) Bulan Mei 2021-1444/SP2D/VI/2021	291.288.200		-
23 Juli 2021	Kompensasi Jasa Pelayanan (KJP) Bulan Juni 2021		295.310.400	(295.310.400)
28 Juli 2021	Kompensasi Jasa Pelayanan (KJP) Bulan Juni 2021-1642/SP2D/VII/2021	295.310.400		-
18 Agustus 2021	Kompensasi Jasa Pelayanan (KJP) Bulan Juli 2021		315.611.800	(315.611.800)
20 Agustus 2021	Kompensasi Jasa Pelayanan (KJP) Bulan Juli 2021-1847/SP2D/VIII/2021	315.611.800		-
13 September 2021	Kompensasi Jasa Pelayanan (KJP) Bulan Agustus 2021		350.193.200	(350.193.200)
21 September 2021	Kompensasi Jasa Pelayanan (KJP) Bulan Agustus 2021-2103/SP2D/IX/2021	350.193.200		-
12 Oktober 2021	Kompensasi Jasa Pelayanan (KJP) Bulan September 2021		340.244.800	(340.244.800)
21 Oktober 2021	Kompensasi Jasa Pelayanan (KJP) Bulan September 2021-2423/SP2D/X/2021	340.244.800		-
16 November 2021	Kompensasi Jasa Pelayanan (KJP) Bulan Oktober 2021		339.031.000	(339.031.000)
01 Desember 2021	Kompensasi Jasa Pelayanan (KJP) Bulan Oktober 2021-2911/SP2D/XII/2021	339.031.000		-
09 Desember 2021	Kompensasi Jasa Pelayanan (KJP) Bulan November 2021		239.428.000	(239.428.000)
14 Desember 2021	Kompensasi Jasa Pelayanan (KJP) Bulan November 2021-3490/SP2D/XII/2021	239.428.000		-
31 Desember 2020	Kompensasi Jasa Pelayanan (KJP) Desember 2021		309.281.000	(309.281.000)

Saldo Utang KDN 2015-Kurang Bayar KDN Juni 2015		100.000
KDN Desember 2021		46.392.150
KDN Desember 2021		23.850.000
KJP Desember 2021		-
<b>SALDO UTANG</b>		<b>379.623.150</b>

**RINCIAN PERHITUNGAN PERUBAHAN EKUITAS  
PER 31 DESEMBER 2021**

URAIAN	EKUITAS 31 DESEMBER 2020	SURPLUS/DEFISIT LO	RK PPKD/RK SKPD	DAMPAK KUMULATIF PERUBAHAN KEBIJAKAN/ KESALAHAN	KOREKSI NILAI PIUTANG	KOREKSI NILAI UTANG	KOREKSI NILAI PERSEDIAAN	KOREKSI NILAI ASET TETAP	KOREKSI NILAI ASET LAINNYA	LAIN-LAIN (Perubahan Basis Akuntansi)	Penyisihan Piutang	Akumulasi Penyusutan	Akumulasi Amortisasi	PENDAPATAN YANG DITANGGUKAN	KOREKSI UTANG PFK	KEUNTUNGAN/KE RUGIAN INVESTASI PEMERINTAH DAERAH	EKUITAS AKHIR
PPKD-PPKD	212.192.170.819,80	(166.351.823,00)	855.508.220,00	-	-	-	-	-	-	-	-	-	-	-	-	1.682.474,00	212.883.009.690,80
Disdik	124.764.465.157,03	(313.602.536.633,04)	271.442.125.550,00	-	(228.697.100,00)	-	-	(1.135.121.894,00)	-	-	-	6.321.172.029,03	-	-	6.050,00	-	87.561.413.159,03
Dinkes	57.784.842.424,15	(102.505.001.215,56)	112.264.811.523,00	-	-	-	107.141.300,00	10.460.000,00	-	-	-	(391.694.454,53)	-	-	-	-	67.270.559.577,05
RSUD	233.218.301.355,92	(58.910.303.855,80)	71.298.490.211,00	-	-	-	918.832.953,00	1.681.223.172,00	-	-	-	(1.335.586.428,17)	-	-	-	-	246.870.957.407,95
DPUPR	996.073.183.351,36	(76.834.163.587,07)	192.149.670.904,00	-	(1.515.150.488,75)	-	-	(3.202.622.400,00)	-	-	-	17.922.625.822,79	-	-	-	-	1.124.593.543.602,33
DPKP	265.434.998.713,48	(29.060.136.049,84)	45.656.482.245,00	-	-	(21.905.000,00)	-	-	-	-	-	(1.961.833.677,16)	-	-	-	-	280.047.606.231,48
SATPOL PP DAMKAR	2.693.734.861,50	(20.634.843.729,16)	20.868.817.504,00	-	-	-	42.875.450,00	-	-	-	-	(262.694.202,33)	-	-	-	-	2.707.889.884,00
BPBD	988.618.043,00	(6.565.025.702,24)	6.877.016.790,00	-	-	-	142.100.000,00	-	-	-	-	(50.282.030,43)	-	-	-	-	1.392.427.100,33
DSP2KBP3A	1.266.533.314,10	(15.965.503.716,58)	16.047.969.197,00	-	-	-	98.507.000,00	-	-	-	-	(15.942.785,01)	-	-	-	-	1.431.563.009,51
DISNAKER	2.952.084.147,50	(8.620.147.608,43)	8.409.662.354,00	-	-	-	-	(2.222.000.000,00)	-	-	-	156.952.392,43	-	-	-	-	676.551.285,50
PANGAN	27.634.088.968,09	(11.062.779.524,23)	11.045.284.871,00	-	-	-	-	(32.236.000,00)	-	-	-	(28.521.892,65)	-	-	-	-	27.555.836.422,22
DLH	45.701.706.146,20	(43.183.928.586,57)	46.374.047.726,00	-	(2.341.500,00)	-	(18.747.960,00)	-	-	-	-	(1.674.778.221,15)	-	-	-	-	47.195.957.604,48
DISDUKASIP	3.462.035.356,00	(11.166.259.890,93)	10.024.562.879,00	-	-	-	-	-	-	-	-	(114.100.000,06)	-	-	-	-	2.206.238.344,01
DISHUB	67.874.286.365,67	(33.473.246.524,60)	30.825.144.986,00	-	(150.000,00)	-	46.164.498,10	189.853.000,00	-	-	75.750,00	(5.082.983.457,99)	-	-	-	-	60.379.144.617,19
DISKOMINFO	4.201.620.215,25	(13.104.463.032,76)	16.811.085.870,00	-	-	-	-	-	-	-	17.220.821,10	(39.113.875,61)	-	-	-	-	7.886.349.997,97
DISDAGKOPERIN	152.755.312.704,98	(25.587.115.814,98)	22.873.696.050,00	-	-	-	-	3.364.500,00	-	-	-	(1.030.261.422,99)	-	-	-	-	149.014.996.017,02
DPMPPTSP	1.435.153.268,82	(8.607.756.750,33)	26.722.462.961,00	-	(488.625.756,00)	-	-	-	-	-	38.276.491,05	36.376.433,01	-	-	-	-	19.135.886.647,55
DISBUDPARPORA	29.187.631.917,33	(17.890.373.704,00)	21.137.007.230,00	-	-	-	-	2.348.239.000,00	-	-	-	(291.133.611,31)	-	-	-	-	34.491.370.832,02
BAPPEDA	272.865.759,25	(12.285.189.124,51)	12.463.500.589,00	-	-	-	-	(52.293.500,00)	-	-	-	(84.926.365,08)	0,01	-	-	-	313.957.358,67
BPKAD	919.598.213,34	681.191.693.584,18	(623.031.273.877,00)	-	-	-	(1.369.533.603,00)	138.585.578,00	-	-	-	(1.503.768.021,74)	-	-	6.812.150,52	-	56.352.094.024,30
BAPENDA	96.988.219.346,11	588.482.827.002,99	(590.386.730.856,11)	-	(1.940.954.071,00)	-	-	4.460.000,00	-	-	28.980.793,48	(1.686.079,17)	-	-	-	-	93.175.116.136,29
BKPSDMD	165.356.374,33	(14.163.750.335,76)	14.184.866.609,00	-	-	-	-	-	-	-	-	(22.680.874,57)	-	-	-	-	163.791.773,00
DPRD	-	-	-	-	-	-	-	-	-	-	-	-	-	-	-	-	-
KEPDA	-	-	-	-	-	-	-	-	-	-	-	-	-	-	-	-	-
SETDA	51.541.367.080,33	(52.545.681.704,32)	52.250.467.470,00	-	-	-	-	74.295.000,00	-	-	-	287.822.649,58	-	-	26.204.303,00	-	51.634.474.798,59
SETWAN	16.296.390.674,33	(67.480.564.727,77)	67.015.984.014,00	-	-	-	-	(2.101.681.750,00)	-	-	-	986.969.182,31	-	-	-	-	14.717.097.392,87

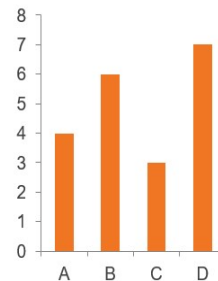
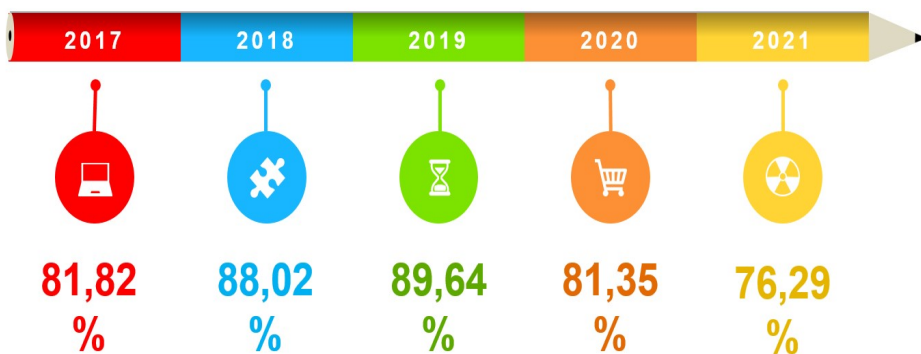


URAIAN	EKUITAS 31 DESEMBER 2020	SURPLUS/DEFISIT LO	RK PPKD/RK SKPD	DAMPAK KUMULATIF PERUBAHAN KEBIJAKAN/KESALAHAN	KOREKSI NILAI PIUTANG	KOREKSI NILAI UTANG	KOREKSI NILAI PERSEDIAAN	KOREKSI NILAI ASET TETAP	KOREKSI NILAI ASET LAINNYA	LAIN-LAIN (Perubahan Basis Akuntansi)	Penyisihan Piutang	Akumulasi Penyusutan	Akumulasi Amortisasi	PENDAPATAN YANG DITANGGUKAN	KOREKSI UTANG PFK	KEUNTUNGAN/KE Rugian INVESTASI PEMERINTAH DAERAH	EKUITAS AKHIR
INSPEKTORAT	4.272.094.539,33	(8.567.910.723,82)	8.507.722.551,00	-	-	-	-	25.300.000,00	-	-	-	(44.763.318,80)	-	-	-	-	4.192.443.047,71
CIMUT	17.623.768.445,22	(31.223.359.829,72)	31.196.144.974,00	-	-	-	5.048.400,00	(216.583.499,86)	-	-	-	(50.269.946,99)	-	-	98.606,00	-	17.334.847.148,65
CIMTENG	17.817.970.292,28	(41.785.921.562,31)	42.134.370.069,00	-	-	-	12.604.200,00	3.205.500.400,00	-	-	-	(1.092.842.320,17)	-	-	-	-	20.291.681.078,80
CIMSEL	21.009.156.659,27	(38.047.547.797,95)	38.098.331.447,00	-	-	-	10.344.300,00	16.056.000,00	-	-	-	(430.279.156,12)	-	-	-	-	20.656.061.452,20
KESBANG	2.018.176.713,00	(6.971.827.854,97)	7.135.791.753,00	-	-	-	-	-	-	-	-	(17.273.000,00)	-	-	-	-	2.164.867.611,03
PPKD	252.983.054.384,92	-	8.746.978.186,11	(0,52)	-	-	-	-	-	-	-	-	-	-	-3548229	-	261.726.484.341,51
<b>SALDO 2021</b>	<b>2.711.528.785.611,89</b>	<b>199.662.829.176,91</b>	<b>0,00</b>	<b>(0,52)</b>	<b>(4.175.918.915,75)</b>	<b>(21.905.000,00)</b>	<b>(4.683.461,90)</b>	<b>(1.265.202.393,86)</b>	<b>-</b>	<b>-</b>	<b>84.553.855,62</b>	<b>10.184.503.367,13</b>	<b>0,01</b>	<b>-</b>	<b>29.572.880,52</b>	<b>1.682.474,00</b>	<b>2.916.024.217.594,05</b>

# Realisasi Belanja

**04 Berbudaya**

Dalam melaksanakan pembangunan haruslah tetap memiliki kepribadian dalam kebudayaan.



**PENDIDIKAN**  
Meningkatkan kualitas sumber daya manusia yang berkepribadian, berakhlak mulia, cerdas, sehat dan unggul.

**60%**

# Pencapaian Misi Kota Cimahi

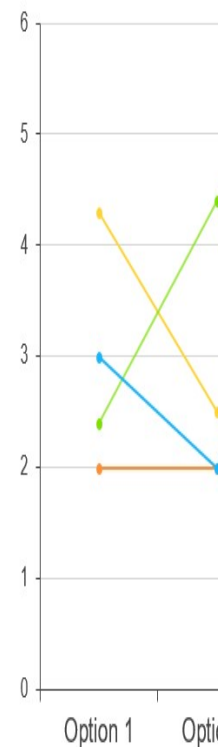
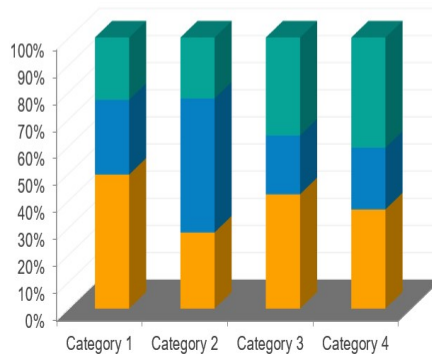
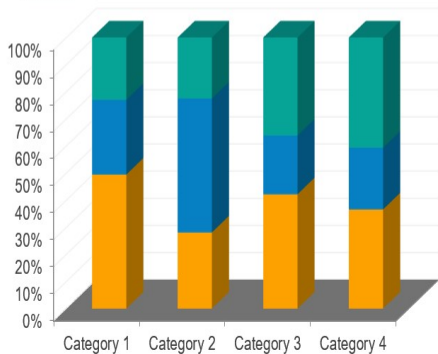
Meningkatkan penyelenggaraan pemerintahan yang amanah, profesional, efektif, efisien, dan ekonomis yang berbasis pada sistem penganggaran yang pro publik.



**VS**



Meningkatkan kualitas sumber daya manusia yang berkepribadian, berakhlak mulia, cerdas, sehat dan unggul.



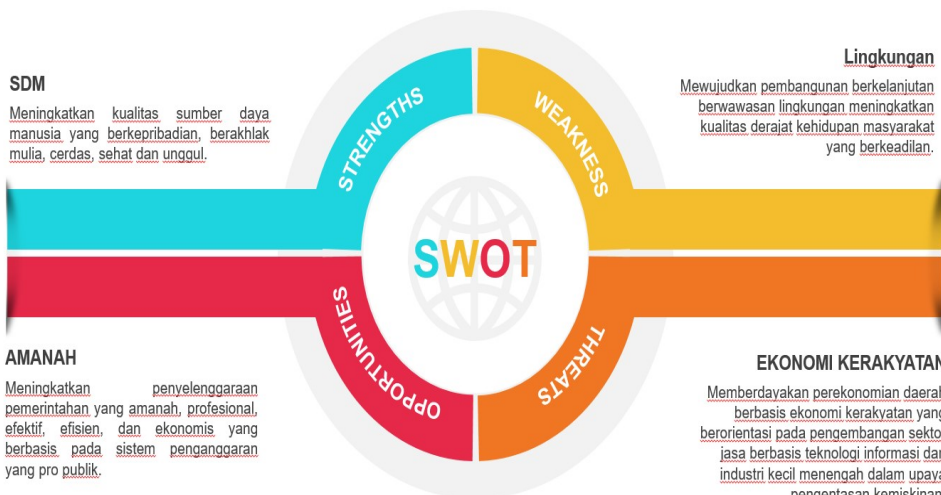
**STRENGTHS**

**WEAKNESS**

**OPPORTUNITIES**

**THREATS**

# SWOT ANALISIS



**Kegiatan**

**Rp 10.000**

**Output**

Present

Output

Output

Output

Output